

# Memoria y Balance

## Ejercicio Económico y Social N° 82

# 2013-2014



Cooperativa Popular de Electricidad,  
Obras y Servicios Públicos de Santa Rosa Limitada

*Memoria y Balance General*  
**82° Ejercicio Económico y Social**

Iniciado el 1° de julio de 2013  
Finalizado el 30 de junio de 2014

Raúl B. Díaz 218 - Santa Rosa - LA PAMPA  
Actividad principal: Servicio Eléctrico  
Matrícula 395



## Consejo de Administración 2013-2014

|  |  |
|--|--|
| <b>Presidente</b>                          | Oscar R. Nocetti   |
| <b>Vice Presidente</b>                     | José Carlos Piatti   |
| <b>Secretario</b>                          | Manuel Martín Simpson  |
| <b>Pro Secretario</b>                      | Miguel Ángel Evangelista   |
| <b>Secretario de Educación Cooperativa</b> | Armando Luis Lagarejo  |
| <b>Tesorero</b>                            | Javier A. Rodríguez  |
| <b>Pro Tesorero</b>                        | Julio A. Gazia   |
| <b>Vocales Titulares</b>                   | Martín Weiz; Lorival Enrique Scholler; Dora Battistón; Julieta Carrizo Sánchez; Graciela Fernández |
| <b>Vocales Suplentes</b>                   | Roberto de Martini; Froilán Gómez; Abel Vargas; Analía Ponce; Mirta Dupó, Raúl Hernández           |
| <b>Síndico Titular</b>                     | Raúl Pedernera   |
| <b>Síndico Suplente</b>                    | Raúl Sape  |

## Cuerpo Gerencial

|   |                        |
|---|------------------------|
| <b>Gerente General</b>                                    | Ing. Ariel O. Martínez |
| <b>Gerente del Servicio Eléctrico y Alumbrado Público</b> | Ing. Luis F. Usero     |
| <b>Gerente de Telecomunicaciones</b>                      | Fabián D. Denda        |
| <b>Gerente de Administración y Finanzas</b>               | Cr. Raúl F. Battaglia  |
| <b>Gerente de Recursos Humanos</b>                        | Javier A. Rojas        |
| <b>Gerente de Servicios Sociales</b>                      | José C. Depetris       |

*Imagen de tapa: Gentileza de Javier Barreiro*

## Delegados electos en la Asamblea Primaria del día 28 de septiembre de 2013

### Santa Rosa

#### Titulares:

SÁNCHEZ, Liliana Marcela  
 BELTRAME, Florentina  
 MORADAS, Eulogio Oscar  
 JUÁREZ, Leonor V.  
 HERBSOMMER, Nélica C.  
 FREDES, Hilario Daniel  
 BENITO, Margarita  
 CURBELO, Elvira  
 CUBAS, Elbio Lucio  
 FERNÁNDEZ, Graciela Noemí  
 LUJÁN, María Inés  
 VENDRAMINI, José Roberto  
 BERTOTTO, Mirta Noelia  
 GARCÍA CASARROTA, Olga  
 TÉVES, Luis Alberto  
 AMOROSO, Adriana Beatriz  
 ROTH, Sara Noemí  
 MONTIGNI, Juan Carlos  
 CARRIZO SÁNCHEZ, Julieta  
 JOUVE, Varinia Vilma  
 HERRERO, Raúl Alberto  
 NAON, Marina Isabel  
 SÁENZ de SARASOLA, Ma. Nelly  
 MONTE, Juan B.  
 HELT, Esther Luisa  
 GUTIÉRREZ, Carlos Pedro  
 REYNOSO, Silvina Leonor  
 GUIDO, Carlos Alberto  
 TUBÁN, María Electra  
 GONZÁLEZ, Héctor Osmar  
 GUZMÁN, Armando Omar  
 ALSAMENDI, Ángel A.

#### Suplentes

AIMETA, Oscar Alberto  
 FOLMER, José Javier  
 NICOLETTI, Fidel Antonio  
 MORONTA, Horacio  
 BOTO, Fernando  
 OLACHEA, Yolanda Irene  
 GONZÁLEZ, Daniel Enrique  
 PULMANN, Nélica Esther  
 FRANK, Vicente Agustín  
 CUELLO, María Soledad  
 KEDACK, Gustavo Roberto  
 ASSEL, Marta Adriana  
 DISSER, Juan Oscar  
 HERRERO, Yanina Paola  
 MEDINA, Rolando César  
 FERNÁNDEZ, María Belén  
 EULA, Matías René  
 URMENTE, Clelia Yolanda  
 MALIQUEO, Sandra Fabiana  
 GATICA VELÁSQUEZ, Claudia G.  
 SOSA, Segundo Severo  
 SARRIA, Roberto S.

ERNST, Andrés R.  
 CONDE, Rodolfo  
 GIMÉNEZ, Martín Laureano  
 SÁNCHEZ, Orlando Francisco  
 BONAFINA, Antonio Vicente  
 RISSO, Francisco Omar  
 GIMÉNEZ, Sergio Roberto  
 WILBERGER, Horacio  
 ERNST, Julio  
 JALABERT, Juan Carlos  
 TOBARES, Justo Alberto  
 DOMKE, Juan Carlos  
 SIERRA, Anabela  
 VEGA, Mónica Noemí  
 SCHNELLBACH, Juan Carlos  
 ORTÍZ, Lorenzo Omar  
 DALMASSO, Lucas Pablo  
 RAUSCH, Juan Enrique  
 VICCIATI, Abel  
 PORCEL, Miguel Ángel  
 DISSER, Julio A.  
 COSTANTINI, Norberto M.  
 SALOMON, Edmundo  
 SOSA, Jorge S.  
 EXNER, Antonio Gerardo  
 FERRETTJANS, Francisca  
 DIASPRO, Jorge Omar  
 ZALDARRIAGA, Raúl D.  
 LUIS, Oscar A.  
 ALONSO, Carlos A.  
 OLIVERA, Juan Carlos

### Anguil

#### Titular:

CARASSAY MOYANO, Viviana Lorena

#### Suplente:

FERNÁNDEZ, Estela Nidia

### Ataliva Roca

#### Titular:

ORDEN, Eduardo

#### Suplente:

NICOLETTI, Clelia E.

### Catrilo

#### Titulares:

ABBONA, José CABANETTES, Eduardo  
 CESTAC, Juan

#### Suplentes:

COZZARIN, Víctor DEL RIO, Pedro Alberto  
 MALLEA GIL, Vicente

### Lonquimay

#### Titular:

LÓPEZ, Oscar T.

#### Suplente:

PEREYRA, Sebastián A.

### Mauricio Mayer

#### Titular:

ERRECALDE, Andrés H.

#### Suplente:

RAINHART, Javier

### Toay

#### Titulares:

ALFONZO, Francisco OJEDA de BEIRBACH, Hilda  
 DUPO, Mirta B. PAREDES, Felisa  
 GHISONI, Mónica CORONEL, Cristina Isabel

#### Suplentes:

DE NIRO, Hugo Víctor KUNT, Noemí C.  
 QUISPE, Sonia

### Uriburu

#### Titular:

ROLDÁN, César Oscar

#### Suplente:

CRIVELLI, Nancy

## ASAMBLEAS ELECTORALES DE DISTRITOS

### Convocatoria a los asociados

*Santa Rosa, 11 de septiembre de 2014.*

En el cumplimiento de lo establecido en la Ley de Cooperativas N° 20.337, Estatuto Social y Reglamento de Elecciones, se convoca a Asociados/as de la Cooperativa Popular de Electricidad, Obras y Servicios Públicos de Santa Rosa Limitada, a las **ASAMBLEAS ELECTORALES DE DISTRITO** a realizarse como a continuación se indica:

|              |          |                   |  |
|--------------|----------|-------------------|--|
| SANTA ROSA   | 04/10/14 | 08:00 a 19:00 hs. | <b>Hall central CPE</b><br>(Raúl B. Díaz 218)<br><b>Enfermería “René Parada”</b><br>(Pampa 565)<br><b>Enfermería “Héctor Vendramini”</b><br>(Roque S. Peña 1.135)<br><b>Sede “Carlos Lorenzo”</b><br>(José Luro esq. Perú) |
| TOAY         | 04/10/14 | 12:00 a 19:00 hs. | Local de la Cooperativa  |
| ANGUIL       | 04/10/14 | 16:00 a 18:00 hs. | Local de la Cooperativa  |
| URIBURU      | 04/10/14 | 16:00 a 18:00 hs. | Local de la Cooperativa  |
| LONQUIMAY    | 04/10/14 | 16:00 a 18:00 hs. | Local de la Cooperativa  |
| CATRILÓ      | 04/10/14 | 16:00 a 18:00 hs. | Local de la Cooperativa  |
| M.MAYER      | 04/10/14 | 16:00 a 18:00 hs. | Local de la Cooperativa  |
| ATALIVA ROCA | 04/10/14 | 16:00 a 18:00 hs. | Local de la Cooperativa  |

Para tratar el siguiente: **ORDEN DEL DÍA**

1. Designación de una Comisión Escrutadora compuesta por 3 (tres) asociados/as-asambleístas para aprobar y firmar el Acta en conjunto con el Sr. Presidente y Secretario.
2. Elección de Delegados Titulares y Suplentes según el siguiente detalle:

|                |   |
|----------------|---|
| SANTAROSA      | Elección de 65 delegados titulares y 33 suplentes |
| TOAY           | Elección de 7 delegados titulares y 4 suplentes   |
| ANGUIL         | Elección de 2 delegado titular y 2 suplente       |
| URIBURU        | Elección de 1 delegado titular y 1 suplente       |
| LONQUIMAY      | Elección de 1 delegado titular y 1 suplente       |
| CATRILÓ        | Elección de 3 delegados titulares y 3 suplentes   |
| MAURICIO MAYER | Elección de 1 delegado titular y 1 suplente       |
| ATALIVA ROCA   | Elección de 1 delegado titular y 1 suplente       |

Nota: Se recuerda a los asociados que para poder participar de la Asamblea Electoral de Distrito (elección de Delegados), deberán cumplimentar totalmente sus obligaciones (art. 11° del Estatuto y art. 4° del Reglamento de Elecciones).

**Manuel Martín Simpson**  
Secretario

**Oscar Ramón Nocetti**  
Presidente

## A los asociados

**L**a CPE es una entidad solidaria, democrática y abierta. Su tarea permanente durante más ocho décadas de vigencia, en muchos casos auspiciada y en otros obstruida por los acontecimientos generales económicos y sociales del país y la provincia, es reconocida como parte de la cultura pampeana. En ese marco para este Consejo de Administración es una obligación no solo reglamentaria, presentar la memoria y balance de cada periodo, en tiempo y en forma.

Esta revista especial que llega a sus manos es una herramienta de comunicación que se repite cada año, como resultado de un proceso de administración y gestión que durante 365 días de labor hemos desarrollado. En esta oportunidad exponemos los resultados del Ejercicio Económico y Social N° 82 correspondiente al período entre el 1° de julio de 2013 y el 30 junio de 2014.

Podríamos entrar en detalles (que delegados, asociados, instituciones y periodistas pueden encontrar en cada página que sigue) pero optamos por realizar un balance general del periodo en análisis. En ese sentido, tomamos el dato de las inversiones que superaron el monto de 32 millones de pesos para el conjunto de los sectores que integran la CPE. Este monto es una muestra cabal de la preocupación sostenida para mantener y mejorar las prestaciones a nuestros asociados de Santa Rosa, Toay, Ataliva Roca, Anguil, Uriburu, La Gloria, Lonquimay, Catriló y Mauricio Mayer, y todas sus zonas rurales de influencia.


De ese total global, 14 millones se destinaron al sistema de Distribución Eléctrica y Alumbrado Público, y más de 16 millones en Telecomunicaciones (internet, telefonía y televisión por cable). Estos dos servicios hacen a la esencia de nuestra cooperativa, por historia y por futuro.

Esta gestión ha mantenido, durante más de dos décadas de compromiso político, una línea estratégica prudente en el cuidado del patrimonio de miles de familias asociadas, expresado en la sigla CPE. El margen de error es muy menor, en realidad siempre lo fue. Por eso el balance actual muestra números ajustados a las posibilidades y seriedad de los proyectos en marcha, tanto para mantener la calidad de un servicio como el de energía eléctrica, como para potenciar el de la televisión digital por cable.

Crece implica un enorme esfuerzo económico en proyectos, recursos humanos y tecnología, y la CPE reinvierte sistemáticamente dentro de un cuadro previsible, sin perder vista el necesario equilibrio económico y financiero que sostenga y potencia su vigencia. Nada es sencillo y las cooperativas y asociados lo saben. Nos parece que nuevamente hemos cumplido. En las páginas siguientes, la Memoria y el Balance correspondientes lo ponen de manifiesto.

**Consejo de Administración**





## Energía

**Inicio de actividades:**  
1º de octubre 1935

**Ubicación:** Raúl B. Díaz 218  
y localidades interconectadas

## Datos generales de la distribución de energía y alumbrado público

### Sistema eléctrico provincial de abastecimiento a la CPE

A la ciudad de Santa Rosa llega una terna de 132 kV proveniente de la Estación Transformadora Puelches y dos ternas de 132 kV provenientes de la Estación Transformadora Macachín; en ambas instalaciones se reduce la tensión de 500 a 132 kV.

En Santa Rosa existen dos estaciones transformadoras 132/33/13,2 kV. La ET Este equipada con tres transformadores 30/30/10 MVA y la ET Sur con dos transformadores de igual capacidad. En la ET Este, la CPE dispone de cuatro salidas en 33 kV y ocho salidas en 13,2 kV. En la ET Sur, la CPE dispone de dos salidas en 33 kV y cuatro salidas en 13,2 kV.

En la SET Doblás, la CPE dispone de una salida en 13,2 kV desde donde puede abastecerse la localidad de Ataliva Roca y su zona rural. En la ET Mauricio Mayer, la CPE dispone de una salida en 13,2 kV desde donde puede abastecerse la localidad de Mauricio Mayer. La CPE dispone de un vínculo en 13,2 kV con la SET Inés y Carlota, desde donde se puede alimentar Mauricio Mayer y su zona rural. En la localidad de Catrilo, la CPE dispone de un vínculo en 33 kV que puede ser alimentado desde la ET Mauricio Mayer o ET General Pico, como alternativa de abastecimiento.

**Superficie atendida por la CPE:** 930.000 has

Localidades y superficies de la concesión donde se presta el servicio:

|                |             |
|----------------|-------------|
| Santa Rosa     | 150.000 has |
| Toay           | 227.500 has |
| Ataliva Roca   | 212.500 has |
| Anguil         | 85.000 has  |
| Uriburu        | 72.500 has  |
| Lonquimay      | 60.000 has  |
| Catrilo        | 72.500 has  |
| Mauricio Mayer | 50.000 has  |

### Sistema eléctrico de la CPE

El sistema eléctrico operado y mantenido por la CPE es:

#### 1) Sistema de potencia en 33 kV

|                           |            |
|---------------------------|------------|
| Líneas de 33 kV:          | 158,720 km |
| Subestaciones 33/13,2 kV: | 14         |

Transformadores 33/13,2 kV: 18  
Capacidad instalada en subestaciones de 33/13,2 kV: 89,17 MVA

|                           |   |
|---------------------------|---|
| SET Sur:                  | 2x8 MVA ONAF  |
| SET Este:                 | 1x8 MVA ONAF<br>(5,6 MVA ONAN)  |
| SET Toay:                 | 1x8 MVA ONAN<br>(Año de fabricación 1980)                                     |
| SET Oeste:                | 1x8 MVA ONAF<br>(5,6 MVA ONAN)  |
| SET Norte:                | 2x8 MVA ONAN  |
| SET Anguil:               | 1x1,5 MVA ONAN  |
| SET Yapay:                | 1x8 MVA ONAN<br>(Año de fabricación 1980)<br>+ 1x8 MVA ONAF<br>(5,6 MVA ONAN) |
| SET Catrilo:              | 1x4 MVA ONAN  |
| SET Uriburu:              | 1x1 MVA ONAN  |
| SET Mansilla:             | 1x8 MVA ONAN  |
| SET La Gloria:            | 1x0,1 MVA ONAN  |
| SET Lonquimay:            | 1x1,5 MVA ONAN  |
| SET Inés y Carlota:       | 1x0,315 MVA ONAN  |
| SET Anguil Pozos de Agua: | 1x0,75 MVA ONAN   |

#### 2) Sistema de distribución en 13,2 kV

Longitud de líneas urb. y suburb.: 243,38 km  
Longitud de líneas rurales: 2.179,52 km  
**Total de líneas en 13,2 kV: 2.422,90 km**

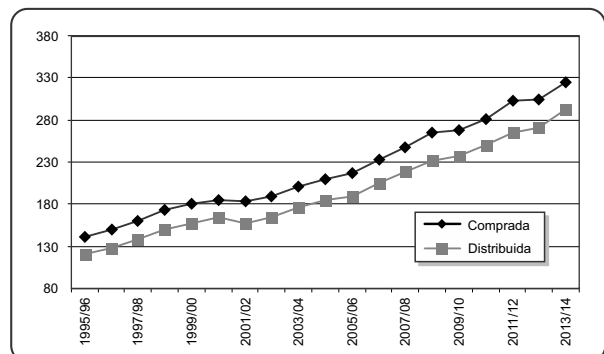
SET de distribución urb. y suburb.: 571  
SET de distribución rural: 958  
**Total de SET de distribución: 1.529**

Potencia instalada en SET urb. y suburb.: 158.654 kVA  
Potencia instalada en SET rurales: 19.707,5 kVA  
**Total de potencia instalada: 178.361,5 kVA**

### Servicio eléctrico

La CPE ha comprado en este Ejercicio 324,65 millones de kWh incrementando 6,8% el valor del Ejercicio anterior. Por otra parte, la energía distribuida aumentó 7,9% llegando a 292,67 millones de kWh.

**Compra y distribución de energía en millones de kWh**



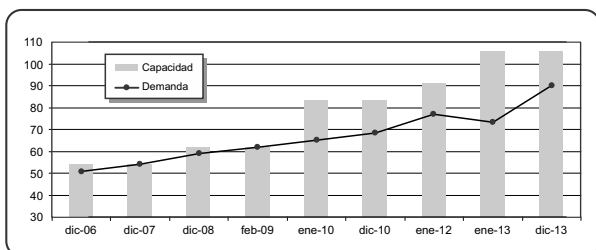
Como se observa en el gráfico, luego de la crisis del año 2001, se ha registrado un incremento permanente en la energía comprada por la CPE con una tasa de crecimiento del 4,9% anual acumulativo, es decir que se duplica en 16 años.

**Energía comprada y distribuida**

| Ejercicio | Compra (en kWh) | Distribuida (en kWh) |
|-----------|-----------------|----------------------|
| 2009/10   | 267.826.013     | 236.882.358          |
| 2010/11   | 280.853.481     | 250.214.400          |
| 2011/12   | 302.264.461     | 264.246.886          |
| 2012/13   | 304.104.179     | 271.331.617          |
| 2013/14   | 324.654.418     | 292.669.565          |

**Sistema de potencia**

La demanda de potencia, en el sistema Santa Rosa-Toay registró un máximo de 89,94 MVA el día 23 de diciembre de 2013, esto es 22,9% superior a la demanda máxima del Ejercicio anterior. Con este excepcional registro, la capacidad instalada se ubicó 17% por encima de la demanda máxima. Debemos indicar que este verano se distinguió por altas temperaturas y su persistencia por once días, fenómeno que hacía años no se registraba.

**Capacidad y demanda de potencia en MVA**

En la SET Uriburu la demanda máxima ocurrió el 13 de diciembre de 2013 con 793 kVA. En la SET Lonquimay la demanda máxima se registró el 17 de enero de 2014 con 1.337 kVA. Ambas instalaciones cubrieron sin dificultad el mayor consumo del verano con índices de utilización del 79% y 89% respectivamente. La SET Anguil registró la demanda máxima el 23 de diciembre de 2013, con 1.029 kVA y el factor de utilización se acotó al 90% de la capacidad instalada por la repotenciación de la SET 33/13,2 kV en inmediaciones del cruce de las rutas 5 y 7 a la que se le transfirió parte del consumo del área rural.

En términos generales y frente al inusual registro de demanda de potencia del verano 2013/14 - que como se apuntó superó 23% la del año anterior y 17% el máximo del Ejercicio 2011/12 - el consumo fue satisfecho sin mayores dificultades por el sistema de potencia operado por la CPE

En Catriló y en menor medida Lonquimay se registraron situaciones de baja tensión en los días de mayor consumo por falta de capacidad de transporte en las líneas de 33 kV. En efecto, la línea de 33 kV Santa Rosa-Catriló abastece desde Anguil hasta la Planta Gente de La Pampa en Catriló y con el consumo del verano, la tensión en su extremo llegaba a 30 kV. La localidad de Catriló se abastece desde la ET Mauricio Mayer y en base a sus consumos históricos no se consideraba que habría problemas, pero la falta de capacidad en la ET General Pico obligó a transferir el consumo de Quemu Quemú a la línea Mauricio Mayer-Catriló por lo que todo el sistema fue afectado y particularmente la punta de línea, en este caso la localidad de Catriló.

**Mantenimiento.** En los primeros días de enero de 2014 fue necesario sacar de servicio uno de los dos transformadores de 1,5 MVA de la SET Catriló por una falla incipiente y se instaló uno nuevo de 4 MVA que APE adquirió como parte de la obra de remodelación de esa instalación. La demanda de Catriló y su zona rural, superó en enero la anterior capacidad instalada de 3 MVA. En el verano pasado el transformador de 1,5 MVA de la SET Anguil sufrió una falla y debió ser cambiado, para ello se trasladó una máquina de igual potencia desde la SET Catriló.

**Inversiones.** En este Ejercicio se instaló y comunicó al sistema SCADA (Sistema de control y adquisición de datos del sistema de transmisión y transformación 33/13,2 kV y distribución de 13,2 kV) un reconector de 33 kV en el pódico Anguil sobre ruta provincial 7 y vías del ferrocarril. Este equipo utiliza tecnología GPRS/GSM/RS232 para comunicarse con el sistema SCADA y permite mejorar la operación de la línea de 33 kV Santa Rosa-Catriló.

En las Subestaciones Toay y Yapay se instalaron fuentes de alimentación 220 Vac a 5 Vcc en los tableros de comunicaciones para garantizar el servicio continuo de la comunicación con el sistema SCADA.

Fundamentado en lo dicho en memorias anteriores, seguimos insistiendo con las autoridades del Gobierno Provincial, sobre la necesidad de construir una nueva subestación transformadora de potencia en el Norte de la ciudad de Santa Rosa, necesidad que desde el año 2009 se cubrió con la instalación provisoria de un transformador de 8 MVA que funcionó en la SET Norte hasta el año 2008 y en el Ejercicio pasado con la instalación de un segundo transformador de 8 MVA. La CPE ha construido el edificio y dispone del equipamiento electromecánico necesario y un transformador de 8 MVA y estamos a la espera que se resuelva la transferencia de los bienes trámite que en los últimos meses habría entrado a una etapa de definición mediante el mecanismo de expropiación.

**Sistema de distribución en media tensión**

**Operación del sistema en media tensión.** Se reconfiguraron distribuidores de 13,2 kV en Santa Rosa utilizando el perfil de carga que genera el sistema SCADA de manera de equilibrar su estado de carga para aprovechar racionalmente las redes y minimizar las pérdidas. Estas tareas fueron particularmente eficaces durante la época de mayor demanda -diciembre de 2013 y enero de 2014- y aseguraron atender las necesidades que como se explicó superaron significativamente la media histórica de la demanda de potencia.

Se han programado y ejecutadas las reconfiguraciones de las redes de 13,2 kV y 33 kV ante la necesidad de trabajos programados que requirieron sacar de servicio instalaciones, logrando disminuir los cortes de energía.

**Mantenimiento de las redes de media tensión.** Como es habitual se atendieron reclamos rurales y urbanos con el personal operativo propio. En el área urbana de Santa Rosa se realizó la limpieza del arbolado con la cuadrilla de trabajos con tensión.

Más allá de las tareas habituales de cambio de seccionadores, descargadores, aisladores, estructuras y reparación de cables cortados, en el verano se produjeron fenó-

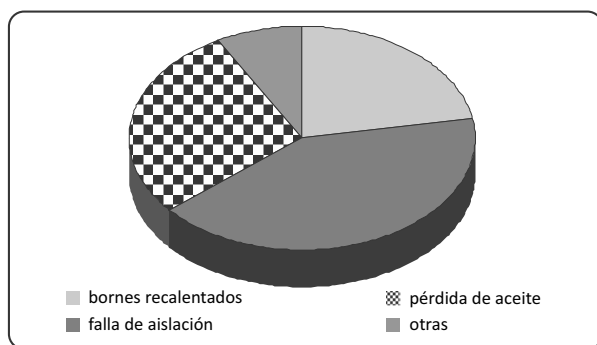
menos meteorológicos -tormentas con descargas eléctricas y vientos- en cantidad e intensidad como pocas veces se habían registrado.

Fue necesario volcar un gran esfuerzo en recursos humanos, materiales y equipos para el restablecimiento del servicio tanto en la zona rural como urbana. Padecimos tormentas con devastadoras consecuencias en la infraestructura eléctrica que al repetirse a los pocos días - y superada nuestra capacidad operativa- obligó a la contratación de dos empresas para reparar y en otros casos reconstruir líneas aéreas.

Así como en la zona rural el viento fue la razón de la rotura de la infraestructura -postes quebrados, corte de conductores, caída de líneas y subestaciones- en la zona urbana el daño a líneas eléctrica fue a consecuencia de la caída de árboles.

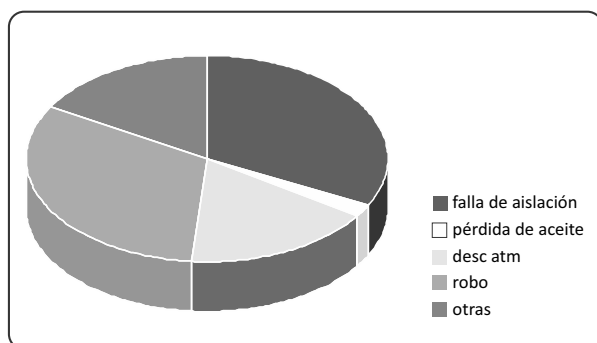
**Mantenimiento de subestaciones transformadoras.** Como consecuencia de desperfectos se cambiaron 20 transformadores en zonas urbanas (14 en Santa Rosa, 4 en Toay y 2 de Catrillo). Las dos causas predominantes han sido bornes recalentados y pérdidas de aislación. Como no siempre se instalan transformadores de la misma potencia, el saldo neto fue un incremento de 1.093 kVA.

**Motivos de cambio de transformadores urbanos**



En las zonas rurales fue necesario cambiar 32 transformadores. Las causas prevalentes han sido fallas de aislación, descargas atmosféricas y el robo. En el gráfico se consideran en el rubro "otros" los cambios originados en remodelaciones y reconstrucción de subestaciones dañadas por los fuertes vientos del verano. La variación de la potencia instalada por estas causas fue una disminución de 18 kVA.

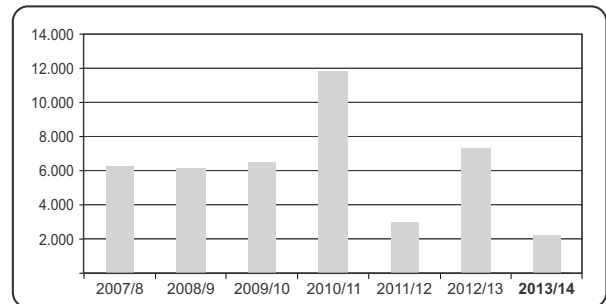
**Motivos de cambio de transformadores rurales**



**Inversiones en las redes de media tensión.** En este Ejercicio se construyeron 24,04 km de líneas de 13,2 kV en toda el área de concesión.

**Red de media tensión urbana.** Se construyeron 2.205 metros de líneas de 13,2 kV, el 35% obedeció a la necesidad de atender nuevas demandas, el 8% para ampliar la capacidad de distribución y el 56% restante para atender nuevas demandas y mejorar la infraestructura. Este último caso es cuando la CPE participa en la inversión que se realiza para atender nuevas demandas y se construye una red de mayor capacidad.

**Metros habilitados de líneas de media tensión urbanas**



El bajo nivel de actividad si se compara con Ejercicios anteriores, se ha debido a la concurrencia de varios factores:

- 1) Los recursos destinados a este rubro se ajustaron a los mínimos requeridos para asegurar una red ajustada a las necesidades de la distribución, habida cuenta que las tarifas solo se incrementaron en base a la variación de los costos operativos.
- 2) Disminuyó el número de edificios terminados.
- 3) La construcción de viviendas sociales requirió menos red de media tensión sirviéndose de lo habilitado en años anteriores. La composición de la red incorporada en Santa Rosa y Toay -lo construido menos lo desmontado- fue de la siguiente manera:

**Metros incorporados**

|            |       |
|------------|-------|
| Santa Rosa | 1.976 |
| Toay       | 65    |

En Delfín Gallo y Pasaje Aráoz de Santa Rosa se incorporó un reconector para mejorar la operación de la red, es de operación local. Se habilitó la comunicación al SCADA del reconector ubicado en Antártida Argentina y Río de la Plata (Santa Rosa), mediante un enlace con fibra óptica que permite anillar el distribuidor 1 de la SET Yapay y el distribuidor 2 de la SET Norte.

Se amplió la capacidad de transmisión del tramo Avda. Uruguay-Pico y Don Bosco instalando cable protegido de 95 mm<sup>2</sup> lo que permite mejorar el vínculo entre los distribuidores de las Subestaciones Norte, Mansilla y Oeste.

Como parte del Plan de Inversiones del año 2014 y siendo una etapa de la obra denominada "Nueva salida en 13,2 kV de la Estación Transformadora Sur de la APE" en Santa Rosa, se cambiaron los conductores, aisladores y crucetas en un tramo de 1.100 metros en la línea de media tensión paralela a la ruta 35 desde inmediaciones de Industrias Rivera hasta inmediaciones Estación Cruz del Sur. El conductor de Al/Al de 95 mm<sup>2</sup> instalado permitirá no solo canalizar energía desde las barras de la nueva estación de APE sino mejorar la red de distribución en el sector sur de la ciudad. El objetivo es agregar dos salidas más desde esta ET que, sumadas a las dos existentes, mejorarán la distribución en media tensión.

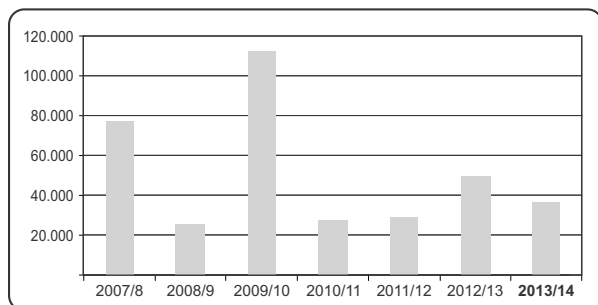
**Subestaciones transformadoras urbanas.** Para ampliar la oferta de potencia, se habilitaron en este Ejercicio 21 subestaciones transformadoras (19 en Santa Rosa y 2 en Toay) incorporando 4.393 kVA.

A consecuencia de la Campaña de Mediciones se decidió el cambio de 39 transformadores por máquinas de mayor capacidad (26 en Santa Rosa, 11 en Toay, 1 en Uriburu y 1 en Catrillo). Estas tareas se realizaron antes de la llegada del verano e incrementaron la capacidad en 4.174 kVA. Por solicitudes de incremento de la demanda se repotenciaron 4 subestaciones (3 en Santa Rosa y 1 en Lonquimay) aumentando la capacidad en 427 kVA.

Todas estas incorporaciones y las resultantes de las tareas de mantenimiento aumentaron la potencia de transformación en 10.087 kVA que significa 6,8% de la capacidad instalada al comienzo del Ejercicio.

**Red de media tensión rural.** En este Ejercicio se construyeron 22,77 km -en Anguil, Toay y Santa Rosa- y se incorporaron otros 12,42 km en Mauricio Mayer que corresponden a la red de abastecimiento a cuatro establecimientos que eran atendidos desde la Cooperativa de Winifreda, ubicados en nuestra área de concesión y cuyos titulares habían solicitado el cambio.

**Metros habilitados de líneas de media tensión rurales**



La construcción de líneas rurales responde en general a la incorporación de nuevas demandas, no obstante en este Ejercicio -y considerado dentro del valor ya mencionado- se construyeron 945 metros en el predio de la Universidad Nacional de La Pampa sobre la ruta 35 para mejorar el abastecimiento a esas instalaciones. La CPE dio respuesta a la necesidad que plantean nuevas dependencias, más tecnología y consecuentemente exigencias de mayor calidad en el suministro de energía, reemplazando parte de la red con una línea entre la derivación a la huertavivero hasta la subestación del Campo Experimental, construida con columnas de hormigón, conductor de Al/Al de 35 mm<sup>2</sup>, dejando previstas estructuras especiales para futuras subestaciones. Completó la obra el desmontaje de 350 metros de la vieja línea de conductor de cobre de 10mm<sup>2</sup>. El cambio de la traza se decidió para evitar la interferencia con plantas de gran porte.

Se determinó el cambio de postes por columnas de hormigón en la zona rural de Ataliva Roca (en la troncal Este y en la troncal Ataliva Roca-Santa Rosa) y Anguil (Colonia El Indio). Se procura de esta forma mejorar la confiabilidad de nuestra infraestructura eléctrica en un sector que cada vez más requiere un servicio de mayor calidad, tanto en niveles de tensión como de reducida cantidad de cortes y rápido restablecimiento. Por supuesto que las distancias a recorrer para la atención de reclamos conspiran con el logro del objetivo en un sistema que es particularmente

afectado por fenómenos meteorológicos.

La incorporación de red -lo construido más lo transferido menos lo desmontado- se registró en cuatro localidades de la siguiente manera:

**Metros incorporados**

|                |        |
|----------------|--------|
| Anguil         | 2.226  |
| Mauricio Mayer | 12.422 |
| Santa Rosa     | 8.282  |
| Toay           | 11.908 |

**Subestaciones transformadoras rurales.** Se habilitaron 17 subestaciones transformadoras en las zonas rurales (7 en Santa Rosa, 8 en Toay y 2 en Anguil) en su mayoría construida por empresas contratadas por los propietarios de los establecimientos rurales, incrementando en 258 kVA la capacidad del sistema.

Se repotenciaron cuatro subestaciones para atender nuevas demandas (2 en Santa Rosa y 1 tanto en Catrillo como en Ataliva Roca) que aumentó la capacidad en 45 kVA.

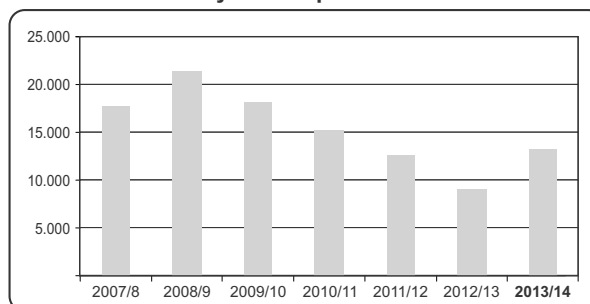
Se incorporaron cuatro subestaciones en la zona rural de Mauricio Mayer que, si bien estaban dentro de nuestra área de concesión, tenían el servicio desde la Cooperativa de Winifreda. A solicitud de los productores y después de un muy dilatado trámite se formalizó y ejecutó el traspaso, se abrió la línea de 13,2 kV que vincula Mauricio Mayer con Winifreda y estos cuatro campos pasaron a ser usuarios de la CPE. La capacidad de las cuatro subestaciones suman 80 kVA.

Como una medida de preservar bienes desafectados del servicio y que pueden ser vulnerables al robo, se desmontaron 9 transformadores de diversas potencias que totalizan 855 kVA. Las incorporaciones de potencia como también el resultado de las tareas de mantenimiento y desafectación de subestaciones, disminuyeron la capacidad de transformación en 490 kVA.

## Red de distribución en baja tensión

En este Ejercicio se tendieron 13.232 metros de líneas de baja tensión, para mejorar la capacidad de transporte - solución de problemas de baja tensión- y para aumentar la confiabilidad.

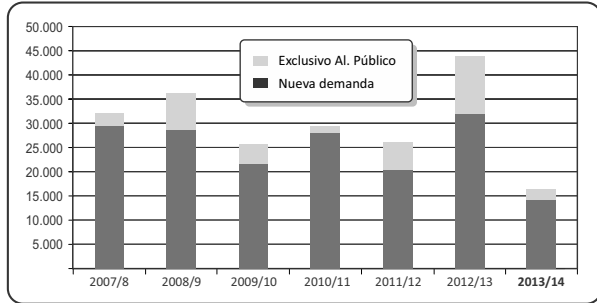
**Metros de líneas de baja tensión por remodelación**



Para atender nuevos consumos se habilitaron 14.251 metros y para ampliación del alumbrado público se construyeron 2.121 metros. Estos valores son los más bajos de los últimos años, no obstante corresponden las siguientes tres consideraciones: 1. las redes de la infraestructura de las viviendas sociales están construidas pero no habilita-

das de manera que se considerarán en el próximo Ejercicio; 2. el crecimiento porcentual de nuevos suministros ha sido el más bajo de los últimos años y 3. no hay demanda insatisfecha.

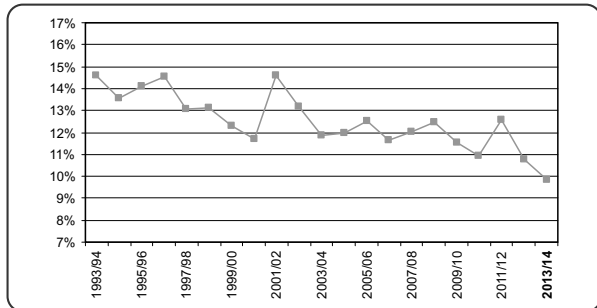
**Metros de líneas de baja tensión para nuevos consumos**



**Pérdida de energía**

La pérdida total de energía, como consecuencia del proceso natural de transmisión y transformación, como también de problemas administrativos, fraude y hurto de energía, ha registrado su mínimo histórico ubicándose en 9,9%.

**Pérdidas totales de energía**



**Costo de compra de la energía distribuida**

El cuadro tarifario que APE establece para la compra de energía por parte de las cooperativas no ha cambiado en este Ejercicio. No obstante, como se establecen diferentes precios para otras tantas bandas de consumo (los consumos superiores tienen mayor precio) y como el consumo por usuario ha aumentado, el costo de la energía adquirida por la Cooperativa ha tenido un moderado crecimiento del 7,2%.

**Precio del servicio de distribución de energía**

Durante este Ejercicio, las tarifas del Servicio Eléctrico se han visto modificadas en los meses de agosto y octubre de 2013. En agosto de 2013 se aplicó la primera reducción del subsidio del Estado Nacional. Esto sucede todos los años, cuando comienza el invierno se aumenta el subsidio a los consumos residencial por encima de 500 kWh/mes y al pasar esta estación paulatinamente vuelve al valor inicial. En octubre de 2013 se incrementaron los componentes tarifarios para todas las categorías y se produjo la última reducción del año del subsidio del Estado Nacional.

No hubo en el Ejercicio cambios en la forma de calcular el peaje que remunera a la CPE el uso de su infraestructura para suministrar energía a los grandes usuarios agen-

tes del Mercado Eléctrico Mayorista y que tienen contratos de abastecimiento. Se trata de Alpargatas SAIC (titular de Calzar), Importadora y Exportadora de la Patagonia S.A. (titular de Supermercados La Anónima) y Walmart (titular de los dos supermercados Chango más). Como se ha informado en Memorias anteriores, los valores que la CPE percibe son inferiores a los que resultarían por aplicación del Cuadro Tarifario si no compraran energía al Mercado Mayorista, lo que provoca una pérdida de ingresos.

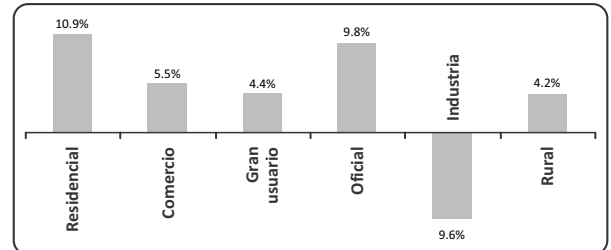
El precio promedio de los 1.000 kWh para el Ejercicio ha sido de \$ 619,80 incrementándose un 21,5% con relación al Ejercicio anterior.

Durante este Ejercicio, siguió vigente el esquema de sobrepagos hacia los grandes usuarios con potencia desde 300 kW que no tienen contrato de abastecimiento con un generador, dispuesto por la Secretaría de Energía de Nación a través de la Resolución 1281/06 y de aplicación en todo el ámbito Nacional. Como el año base respecto a los cuales se determina el consumo excedente sigue siendo el 2005, conforme se incrementa la actividad y consecuentemente el consumo, los cargos por este concepto aumentan a pesar que el precio no se ha incrementado.

**Comportamiento de la demanda de energía**

La energía facturada por el servicio de distribución de energía llegó a 273,25 millones de kWh y creció 7,8% respecto al Ejercicio anterior. El crecimiento de la energía facturada fue el más alto de los últimos siete Ejercicios.

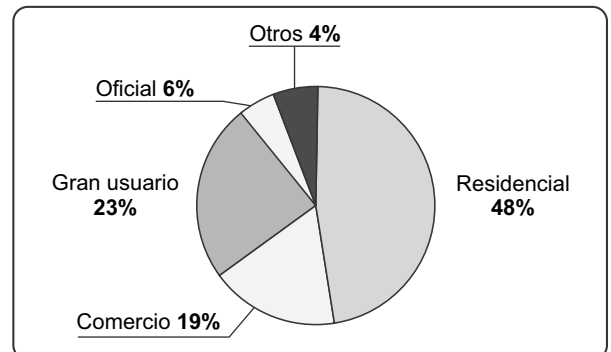
**Variación de la energía facturada**



El gráfico anterior ilustra la variación del consumo de energía por categoría tarifaria con respecto al Ejercicio anterior. Por segundo año consecutivo, la demanda de la pequeña industria se redujo y -como se indicaba en la Memoria anterior- este indicador es preocupante.

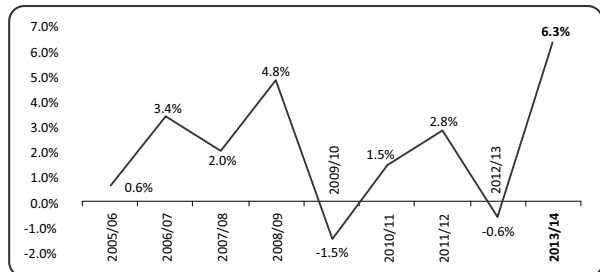
La participación en la demanda total por categoría tarifaria es la que se ilustra, manteniendo la alta participación los consumos residenciales, comerciales y de grandes usuarios.

**Demanda por categoría**



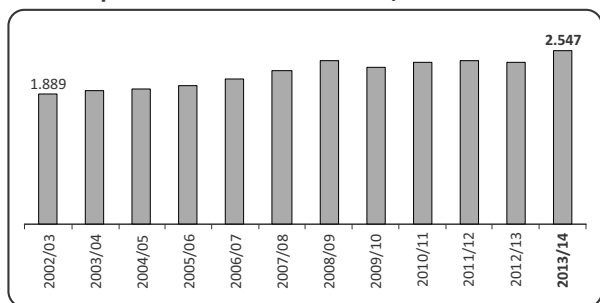
**Consumo por usuario.** En este Ejercicio el consumo anual por usuario aumentó 6,3% llegando a 4.660 kWh/año-usuario. Este indicador es el más alto de los últimos 14 años.

**Evolución del consumo anual por usuario**



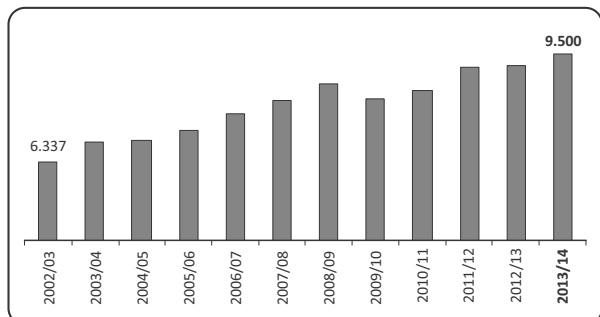
**Demanda residencial.** El número de usuarios creció 2,3% llegando a 52.504 en el período 06-2014 y la energía facturada por usuario aumentó 7,6% llegando a 2.547 kWh/año de manera tal que la cantidad de energía facturada tuvo un significativo crecimiento de 10,9% llegando a 132,24 millones de kWh.

**Consumo por usuario residencial en kWh/año**



**Demanda del comercio.** La demanda de energía anual individual del pequeño y mediano comercio aumentó 3,8% llegando a 9.500 kWh/año-usuario, el número de usuarios en el período 06-2014 llegó a 5.349 creciendo 0,9% y de ésta forma, la demanda total ha crecido 5,5%.

**Consumo por usuario comercial en kWh/año**

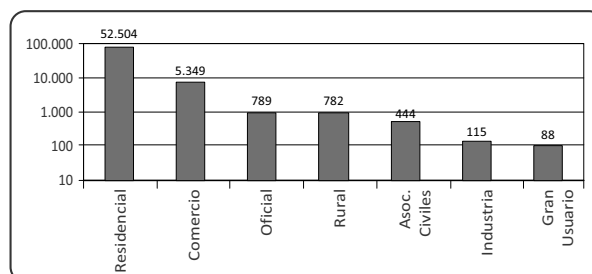


**Demanda de los grandes usuarios.** Los grandes usuarios son, junto con los residenciales y comerciales, responsables del 90% de la energía facturada. Para estos grandes usuarios la cantidad de energía facturada en este Ejercicio ha crecido respecto al anterior en 4,4% llegando a 61,93 millones de kWh en tanto el facturado por usuario ha crecido 12,6% siendo 705.753 kWh/usuario-año.

**Usuarios del servicio de distribución de energía.**

Los usuarios del Servicio de Distribución de Energía al cierre del Ejercicio fueron 60.071 que, respecto a junio de 2013 significó un incremento de 2,1% el porcentaje más bajo de los últimos once Ejercicios. La composición por tipo es la ilustrada en el gráfico siguiente.

**Usuarios del servicio eléctrico**



**Atención de reclamos**

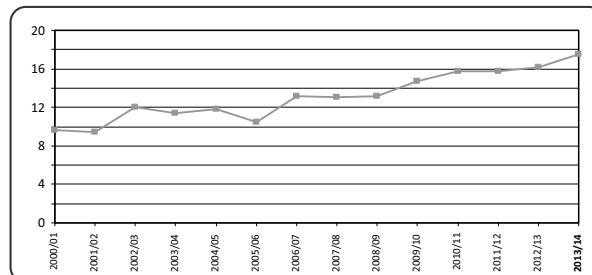
En este Ejercicio se siguió trabajando con el objetivo de mejorar la atención telefónica por reclamos a la Guardia de Emergencias, una tarea en la que participan profesionales de la Gerencia del Servicio Eléctrico y Alumbrado Público y de la Gerencia de Telecomunicaciones de la CPE. Se pretende lograr la identificación de las llamadas que ingresan a la central en su vinculación con el punto de suministro, para su ubicación geográfica que no solo facilite la gestión del reclamo sino que, si hay fallas y/o cortes que afecten a quien llama, pueda brindarse la información oportuna.

Este proyecto requiere del desarrollo de programas específicos y de la actualización de las bases de datos sea respecto a la ubicación geográfica de los puntos de consumo como de teléfonos. Confiamos que durante el próximo Ejercicio estarán operativos estos desarrollos para mejorar nuestra atención de reclamos.

**Servicio de Alumbrado Público**

Este servicio demanda el 5,4% de la energía que adquiere la CPE. En toda el área de concesión de la CPE, la cobertura del Servicio de Alumbrado Público en la zona urbana es del 93% de los usuarios del servicio eléctrico.

**Demanda de energía de alumbrado público en millones de kWh**



**Costo de la energía para el servicio de alumbrado público.**

En este Ejercicio no hubo cambios en los precios de la energía adquirida por la CPE destinada al alumbrado público. En el mes de junio de 2014 el costo fue de \$

93,18 por cada 1.000 kWh que comparado con el mes de junio de 2013 es 1,5% superior.

**Tarifas del servicio de alumbrado público.** Las tarifas del Servicio de Alumbrado Público no sufren modificación desde el período 12-2011. En 2012 la Secretaría de Energía de Nación -mediante Nota 705/2012- informó que todo incremento en los precios de las tasas municipales implicaría la pérdida del subsidio del Estado Nacional a la compra de energía en la misma significación. Aquella decisión desconoce la más elemental lógica en cuanto a que no es la energía eléctrica el único insumo en la prestación del Servicio de Alumbrado Público. Desde aquella época, todos los otros componentes del costo han aumentado, personal, materiales y tasas municipales. Visto el resultado operativo del Servicio de Alumbrado Público correspondiente a este Ejercicio es imperioso aplicar una corrección que permita recuperar el equilibrio.

**Mantenimiento del alumbrado público.** Adicionalmente a las tareas de mantenimiento como cambios de lámparas, ignitores, balastos, fotocélulas, disyuntores, llaves térmicas y acrílicos, se inició en Santa Rosa una campaña de limpieza de luminarias -que se hace en la medida que las reparaciones y obras lo permitan- avanzando con las correspondientes a ochenta cuadras. Se reemplazaron por obsolescencia 49 luminarias (16 en Santa Rosa, Toay y Uriburu, 4 en Anguil, 3 en Catriló y 2 en Ataliva Roca).

**Ampliación del servicio de alumbrado público.** En este Ejercicio se completaron diferentes obras de ampliación del alumbrado público en Anguil, Catriló, Santa Rosa

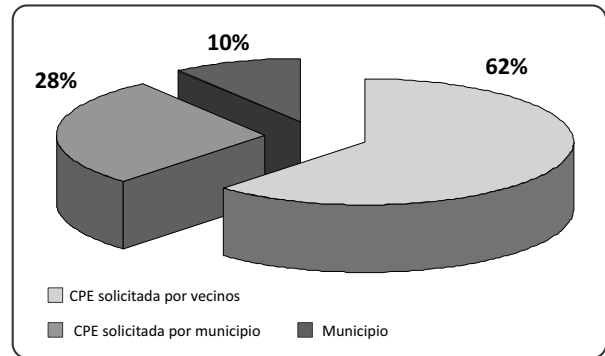
y Toay, incorporando 236 luminarias, 90% de las cuales fueron instaladas por la CPE

**Nuevas luminarias**

|            |     |
|------------|-----|
| Anguil     | 15  |
| Catriló    | 30  |
| Santa Rosa | 186 |
| Toay       | 5   |

El sistema de consorcios ha sido el mecanismo por el cual desde hace más de 20 años la CPE instrumentó para la expansión del servicio y aún hoy constituye una herramienta eficaz. En efecto el 62% de las luminarias instaladas han sido por la solicitud directa de los vecinos a la Cooperativa, el 28% fue por solicitud de una municipalidad y el 10% restante fueron obras hechas parcial o totalmente por un municipio, en esta caso el de Santa Rosa.

**Consortios de alumbrado público**



## Telecomunicaciones



**Inicio de actividades:**  
 CPENet, diciembre de 1998  
 CPETel, julio de 2002  
 CPETv: noviembre de 2012  
**Ubicación:** 1º de Mayo 530  
 Tel.: (02954) 388100 / 08102430000

### Consideraciones generales

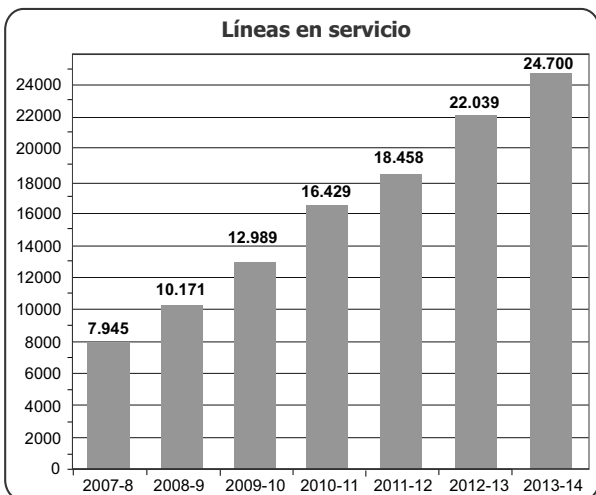
Como se anticipaba para este ejercicio, el servicio de tv digital por cable -CPETv- ha marcado el impulso de la actividad mes a mes; pero los servicios de telefonía e internet han tenido otro año de crecimiento, tanto en incorporación de abonados como en la actividad económica. Los resultados se fundamentan en pilares inalterables como son las constantes inversiones, la conducta en la atención de nuestros asociados y la búsqueda de la mejor calidad en la prestación de los servicios.

Los datos son elocuentes: al 30 de junio de 2014, a través de la red HFC de telecomunicaciones se prestaban más de 61.500 servicios, con ingresos (netos de impuestos, bonificaciones y CPP) que treparon a los \$ 46.301.175 (un 60% mayor a los del pasado año).

### Servicio de telefonía CPETel

#### Líneas en servicio

En el presente ejercicio la cantidad de líneas activas llegó a 24.700, con un incremento en 2611 nuevas conexiones. Esta cifra ubica a CPETel como el operador principal en el conglomerado Santa Rosa – Toay. A continuación la evolución por año de líneas conectadas.

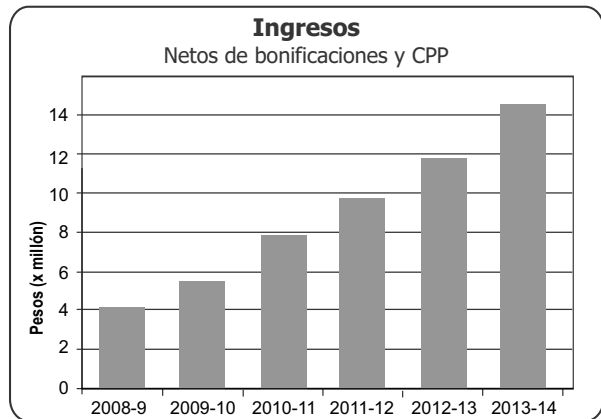


### Datos económicos de la actividad

#### Ingresos

Los ingresos globales por servicios de telefonía alcanzaron la suma de \$ 20.418.843 que netos de bonificaciones y CPP, resultan \$ 14.418.277, monto que

representa un incremento del 15% respecto al ejercicio anterior. En tanto el excedente del servicio alcanzó la suma de \$ 1.784.768.

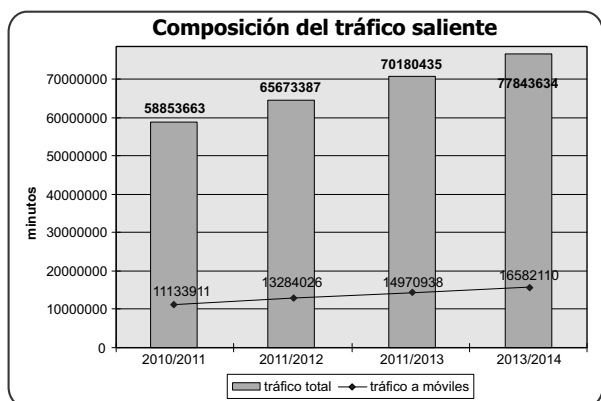


### Costos directos

Los costos directos del servicio de telefonía se redujeron porcentualmente (con relación a los ingresos por comunicaciones) a un 29%, contra un 37% del año anterior. Cabe destacar que en el presente año se lograron mejorar los costos del tráfico LD, evitando actualizaciones de precios en base al volumen de tráfico generado. Esta nueva situación, sumada al importante tráfico local propio, fueron los impulsores del menor impacto porcentual indicado.

### Tráfico

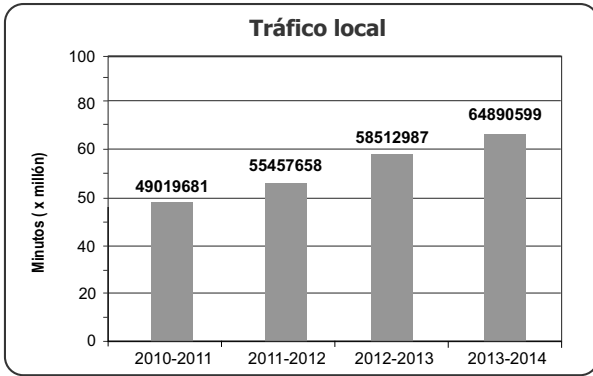
El tráfico total saliente cursado por la cooperativa registró un incremento del 11%, sumando más de 7.500.000 de minutos respecto al anterior ejercicio. El tráfico a móviles mantuvo similar porcentaje (respecto al total de tráfico) del pasado año: 21%, con un total de 16.582.110 minutos



A continuación se desglosa lo ocurrido con cada uno de ellos:

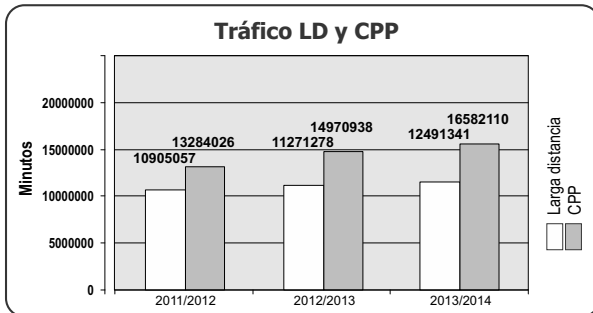
### Local - urbano

El tráfico local urbano registró un crecimiento de un 11%, alcanzando los 64.890.599 minutos. El crecimiento está sustentado en el mayor número de líneas instaladas, dado que la cantidad de minutos promedio mensual por usuario sufrió una leve disminución.



**Larga distancia nacional y Calling Party Pays**

Similar comportamiento al tráfico local registró el correspondiente a Larga Distancia Nacional y el dirigido a las empresas de telefonía celular. El primero creció un 10,8%, en tanto el segundo un 10,5%. El promedio mensual de uso por línea de LD se mantuvo en 42 minutos y a móviles en 56 minutos.



**Planes comerciales**

Al cierre del ejercicio, del total de líneas residenciales (22.378) 14.480 estaban adheridas al Plan Comunidad (tarifa plana local), en tanto que 440 tenían la tarifa Plana CPETel y 106 el Plan Seguro. El Plan Juntos (telefonía e internet en una única factura) también destinado a líneas residenciales llegó a los 13.621 abonados, representado un crecimiento respecto al año anterior de un 18%.

**Guía telefónica CPETel**

Como ocurriera en los años precedentes, en los meses de agosto y setiembre se distribuyeron 30.000 ejemplares del cuarto ejemplar de la Guía CPETel, respetando el formato del año anterior, que tan bien fuera recepcionado por parte de nuestros asociados.

**Centro de llamadas CPETel**

En el mes de diciembre de 2013 se resolvió una nueva ampliación del plantel laboral, extendiéndose además el horario de atención (de lunes a viernes desde las 7:00 a 24:00, y los sábados y domingos de 8:00 a 23:00 hs.). Como se ha señalado, al 30 de junio tenía más de 61.000 servicios que generaban junto a las consultas de potenciales usuarios unas 12.000 llamadas mensuales, de las cuales se sostenía la atención en un 90 por ciento de los casos. Las razones de los llamados varían entre consultas administrativas y comerciales, y oferta de servicios, fechas de

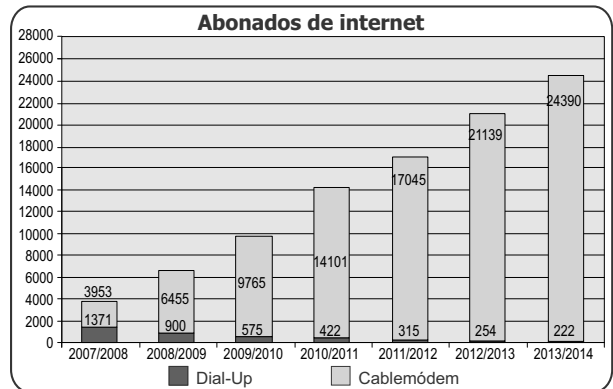
correction de servicios por deudas, tiempo de reconexiones, y situaciones puntuales de deuda..

**Servicio de internet - CPENet**

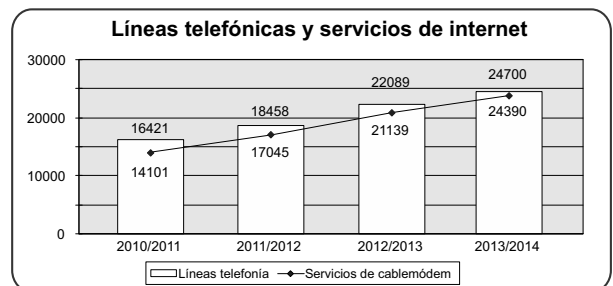
Se sumaron 3.255 nuevos servicios en el ejercicio, llegando a un total de 24.390 accesos, con un crecimiento interanual del 15% y alcanzando prácticamente la misma cantidad que líneas telefónicas activas.

Los cambios de velocidades realizados en agosto de 2012 impactaron positivamente en la demanda de parte de los abonados de una mayor velocidad de acceso. Al cierre del ejercicio anterior, los servicios de menos de 1 mega representaban un 40% del total de los accesos, en tanto para este año ese porcentaje disminuyó al 25. Cabe señalar que adicionalmente a los cambios realizados en el año 2012, el tipo de tráfico que circula en la red ha variado y se ha volcado notoriamente a los contenidos de videos (con una participación notable de Youtube) que requiere por parte del usuario una mayor velocidad de ancho de banda.

En el siguiente gráfico, se muestra la evolución de los abonados de Internet en los últimos 8 ejercicios, observándose con claridad la notable curva de crecimiento:



Como viene sucediendo, en el presente ejercicio las ventas de internet superaron las correspondientes a líneas telefónicas, por lo que el porcentaje de penetración de acceso internet / líneas mejoró de un 96% a un 99%, tal como se puede apreciar en el siguiente gráfico. Seguramente el próximo año será el del quiebre, es decir el año en que el acceso a internet supere a la cantidad de líneas instaladas:



**Datos económicos de la actividad**

Los ingresos fueron \$18.798.467, un 38% más que el pasado año. Los costos directos (ancho de banda y tramas de acceso) fueron de \$ 5.433.536 (incremento del 40%).

Las causas de la suba del ingreso fueron las nuevas ventas de servicio y los cambios a mayor velocidad solicitados por los usuarios. También, en enero de 2014 por primera

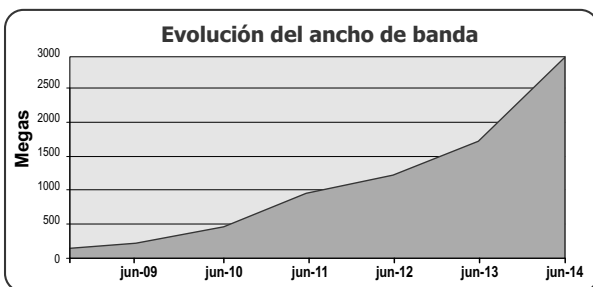
vez en los 14 años de CPEnet se decidió un aumento de los precios en \$ 10 finales para todas las velocidades.

El costo directo del servicio de internet es la compra de ancho de banda, que es a precio dólar. El tipo de cambio al cierre del ejercicio era de \$8,16, en tanto al 30 de junio de 2013 era de \$5,39 (incremento del 51%). Esta suba implicó una renegociación con el proveedor. A esta situación se sumó la necesidad de incremento de ancho de banda a contratar. Por esta negociación, por una mayor venta y por el aumento mencionado, se mantuvo la relación de costo/ingreso en un porcentaje similar al año anterior (29%).

Los costos operativos tuvieron un incremento del 30%, relacionado a las paritarias y aumentos de insumos y servicios, en un año de fuerte inflación. El excedente fue de \$2,145.531, superior al año anterior (\$1.288.339).

### Evolución del ancho de banda

En el gráfico siguiente se aprecia cómo en los dos últimos años la curva de crecimiento es notoriamente superior a años previos. El aumento de contenidos multimediales en línea, implica un impulso al consumo que se traduce en contratación de mayor capacidad de ancho de banda domiciliaria. Al 30 de junio de 2013 el ancho de banda adquirido era de 1,8 Gb, en tanto este año al cierre era de 3Gb.



### Nueva plataforma de correo electrónico

Una tarea relevante fue el cambio de la plataforma de correo electrónico en marzo de 2014. Desde 2007 CPEnet tenía una estructura de 5 servidores físicos, dos para el envío y recepción de mails, dos para el control antivirus y antispam y uno para el webmail. Debido al crecimiento de la cantidad de tráfico de correo y de casillas esta solución comenzó a presentar demoras en el servicio.

La solución actual comprende 9 servidores: dos se usan para enviar correos, dos para la recepción por parte del usuario, dos para el webmail, dos para antivirus y antispam y uno maneja la base de datos. Los nuevos servidores están virtualizados, lo que les da mucha confiabilidad, además de tener la ventaja de ser mejorados fácilmente en cuanto a su capacidad de procesamiento.

### Cambio en los enlaces con telefónica

Otro cambio primordial para el futuro del servicio, fue la instalación de placas al router de borde que permiten conectar con nuestro carrier con enlaces de 10 Gb. Esta modificación permite efectuar ampliaciones de capacidad de ancho de banda sin tener que modificar físicamente las conexiones que nos proveen el mismo. En forma paralela, se acordó con nuestro proveedor de capacidad la modificación de rutas hacia la salida internacional implicando una menor cantidad de saltos entre routers.

### Televisión por cable digital – CPETv

Cumplido poco más de un año y medio de prestación de este servicio podemos decir que la decisión fue correcta. Cerca de un 50% de los abonados a la televisión por suscripción con vínculo fijo ya cuentan con el servicio de la cooperativa. Provocamos un salto de calidad técnica y nuevas prestaciones en los servicios prestados hasta octubre de 2012. Se redujeron notablemente los precios ofrecidos por la competencia. Transmitimos semanalmente 50 horas de contenido local, reflejando el acontecer de nuestra comunidad. Generamos nuevas fuentes de trabajo.

Respecto a la calidad técnica, se recordará que antes del inicio de la prestación de CPETv en nuestra ciudad podíamos acceder a un servicio analógico, una grilla acotada a algo más de 60 señales y un precio abusivo, mientras que esa misma empresa publicitaba sus servicios de alta definición en las grandes urbes. Santa Rosa, hasta ese momento era una plaza muy rentable a la cual no se le asignaban inversiones que mejoraran el servicio.

Respecto al precio, sólo basta observar lo que se cobra en General Pico. El precio para un servicio analógico (igual al que se prestaba en Santa Rosa antes de CPETv) es de 307 pesos. La sola presencia de CPETv en Santa Rosa hizo que los asociados locales que no cuentan con nuestro servicio al 30/6 paguen en promedio \$110 a esa empresa. La elocuencia de los datos no deja otro margen que pensar que nuestros asociados fueron estafados durante años, situación que hoy sucede por ejemplo en general Pico, donde aún no hay tv por cable cooperativa.

Respecto a la generación de contenidos, también se puede observar un salto de calidad técnica. La señal propia está a la altura de los grandes canales nacionales. Se transmite en HD y cuenta con un plantel de 11 profesionales.

### Datos económicos de la actividad

Los ingresos del servicio treparon a \$13.084.431 en tanto los costos directos (contratación de señales) alcanzaron la suma de \$ 4.280.570.

Respecto a los costos operativos, adicionalmente a los incrementos por paritarias e inflación, seguirán por unos años teniendo un impacto significativo dado que se originan en los costos de instalación de nuevos abonados.

En los últimos meses del cierre del ejercicio el resultado operativo ya se encontraba equilibrado, lo que hace presumir que para el próximo ejercicio el servicio comenzará a generar los excedentes que permitan continuar con las reinversiones necesarias.

### Hechos trascendentes del Ejercicio

• En el mes de julio de 2013 se incorporó la señal MTV HD en el canal 805.

• En el mes de setiembre de 2013 se incorporaron 4 nuevas señales al paquete básico: TECNOPOLIS en canal 158, CONSTRUIR en canal 160, TATETI en canal 107 Y VIBRA en canal 309.

• En el mes de octubre de 2013 se lanzó el nuevo servicio HD FULL con 24 señales (12 nuevas): Cinecanal HD, The Filme Zone HD, FOX HD, Nat Geo Wild HD, FX HD, Universal Channel HD, Discovery Theatre HD, ID HD., Discovery H&H HD, TLC HD, Golden HD.

• En el mes de octubre de 2013 se comenzó a transmitir

10 de 11 señales del servicio Premium de HBO en alta definición (HD).

·En el mes de diciembre, se comenzó a transmitir la alternativa del servicio Premium Moviecity en alta definición.

·En el mes de enero de 2014, renovamos la web (<http://www.cpe.com.ar/PortalTelecomunicaciones.aspx>) e incorporamos la grilla de señales que componen el servicio de CPETv y una detallada programación de canal por canal con un motor de búsqueda para que el asociado pueda buscar y agendar el contenido de su interés.

·En el mes de junio, previo al Mundial de Fútbol logramos incorporar una señal más a la grilla de Alta Definición Full: TyC Sports HD.

CPETV al 30 de junio contaba en su servicio básico con 95 señales, un servicio HD básico de 12 señales, un HD Full de 25 señales, servicios Premium de HBO y Moviecity en HD y el paquete condicionado de 2 señales. En total se transmiten: 140 señales (100 señales en calidad SD y 40 en HD).

### Canal local

El segundo semestre de 2013 significó el afianzamiento del canal en lo relativo a su programación. Un hecho destacado fue la cobertura de las elecciones tanto de las Primarias Abiertas, Simultáneas y Obligatorias (PASO) en agosto, como las generales de octubre.

Durante el verano se reformuló la artística de los programas propios y coproducidos por el canal, incorporando animación en 3D. También se realizaron modificaciones parciales a las escenografías de los distintos envíos.

En febrero de 2014 se realizó una nueva convocatoria a presentación de programas de productoras independientes, lo que incrementó la cantidad de programas originales transmitidos en la pantalla de CPETv

En mayo de este año se realizaron reformas en el área del control técnico adaptando el espacio disponible con una mejor distribución. También se realizaron nuevas adquisiciones en equipamiento, principalmente en reemplazo de aquellos ya adquiridos y desgastados por su uso, destacándose la compra de una nueva cámara Sony NX5

### Telefonía pública

Se continuó con la actividad del servicio de Telefonía Pública prestado a través de acuerdos con comercios minoristas de la ciudad. En la actualidad son 10 los puntos de venta con cabinas simples o módulos de 2 cabinas.

### Inversiones en telecomunicaciones.

#### Equipamiento:

A partir del crecimiento de los servicios de Telefonía e Internet se fueron efectuando una serie de inversiones en el NOC de telecomunicaciones, siendo las principales, las que a continuación se detallan:

·Ampliaciones CMTS C4 a fin de soportar los incrementos de ancho de banda de cada nodo de nuestra red. En el mes de julio de 2013 se ponen en servicio una placa de 16 Ds y una placa de 12 Us en el C4-2. En el mes de abril de 2014 se realizar Upgrade del C4-1, se agregan 64 Ds y se dan de baja 26 Ds: total de ampliación: 38 Ds. En tanto que en el mes de mayo se habilitó placa de Backup con 16 Ds para atender la demanda.

·1 Nuevo Proxy SIP (central de conmutación IP) con soporte de 2.000 nuevas líneas telefónicas.

·Receptores Satelitales para señales de HDy SD  
·Terminales EMTA, Cablemodem y Decodificadores de TV.  
·Servidores IBM para nueva plataforma de correo electrónico.

·2 Mux Wellabs para ampliación de señales de TV

·1 Modulador C5 ARRIS

### Red

En el Ejercicio se ejecutaron las siguientes obras de ampliación de red:

#### Santa Rosa

·Villa Martita: delimitada por Pedro Tueros, Ruta 5, F Nioti, Avda Palacios.

·Sur de Avda. Palacios: También se han cableado dos pequeñas zonas linderas a Villa Martita, una delimitada por Avda Palacios, Evangelista Sur, Plumerillo, Floricel Perez Sur y la restante delimitada por Avda Palacios, Schmidt Sur, Congreso, Toscano Sur.

·Plan 3000 (Barrio San Cayetano), delimitado por Pilcomayo, Maradona, Maldonado, Stieben, Esmeralda, Juan de Dios Filiberto.

·Barrio Néstor Kirchner: entre calles C. Martínez, Toscano Sur, Gaich, Blanco Encalada Sur, Ongaro, Ramona Pereyra.

·Barrio Pueblos Originarios: entre C. Gaich, Hortensia Maggi, Apostol Juan, Toscano Sur.

#### Toay:



·Barrio Lowo Che: Zona delimitada por las calles Churrinche, Siete Colores, Pato Colorado, Petitero, Golondrina.

·Toay Ciudad: la zona delimitada por Avda Reg. 13 de Caballería, T. Rivera Sur, 3 de Febrero, Avda del Trabajo.

Al cierre del ejercicio, se estaban ejecutando las siguientes obras (que estarán finalizadas para el mes de setiembre de 2014):

·Santa Rosa: Barrio Nelson Mandela

·Toay Centro: Zona entre calles Saavedra, Humaitá, Italia, Avda 13 de Caballería.

·Toay Sur I: Entre calles Avda. del Trabajo, Pje Los Inmigrantes, Pedrucho Tamborini, Camino del Arriero.

·Toay Sur II: Entre calles A. Quiroga, C. Gugliotta, Avda Perón, Avda del Trabajo, Vigne, Rivera Sur.

## Artículos del Hogar



**Inicio de actividades:**  
1946  
**Ubicación:** Raúl B. Díaz 218  
Tel.: (02954) 412209  
y localidades interconectadas

Durante el Ejercicio 2013/2014, el sector Artículos de Hogar tuvo resultados positivos pese a la caída en las ventas en unidades: fueron 25.048 contra 26.929 del Ejercicio anterior, aproximadamente un siete por ciento respecto del Ejercicio anterior en unidades (2012/2013). Se mantuvo el nivel de stock en mercadería. El mercado es cada vez más competitivo con creciente presencia, en particular en la ciudad de Santa Rosa, de grandes cadenas de electrodomésticos nacionales.

Entre los días 16 y 24 diciembre de 2013, se desarrolló una promoción de seis cuotas sin interés y sin entrega, con compromiso de pago de la primera cuota, prevista para febrero de 2014. La realización del mundial de fútbol 2014 en Brasil fue el contexto para una campaña específica de promoción de TV led, y equipos de audio en seis cuotas sin interés y sin entrega. La campaña tuvo dos partes: entre el 5 y el 15 de mayo, y la restante, entre el 16 de mayo y el 14 de junio. Esta segunda parte mantuvo las seis cuotas sin interés pero con entrega, y se agregó el rubro de calefacción. En esta promoción se vendieron 320 unidades en led, led smart, llegando al trimestre mayo - julio a 480 unidades.

Durante el periodo se mantuvieron los planes conocidos como "Tres cuotas sin interés" y "Plan 24 cuotas" (anticipo y 23 cuotas). También se ratificó la política de bajos intereses para los asociados, tasa de interés que volvió a ubicarse entre las más bajas en el mercado de electrodomésticos en la provincia.

La metodología de relación con los asociados también fue ratificada en el Ejercicio. Esto significó durante el periodo en análisis, la posibilidad de acceder a un crédito con la sola presentación de la factura de energía de acuerdo a las condiciones que rigen para todos los asociados. Esta modalidad favoreció claramente a sectores de la sociedad no bancarizados, sin acceso al crédito en otros comercios de rubro.

Artículos de Hogar siguió operando con los planes de tarjetas de créditos del Banco de la Pampa, Banco Nación, Banco Credicoop (18 cuotas sin interés / 10 cuotas con el 10% menos, 6 cuotas sin interés)

La CPE sostuvo el funcionamiento de Artículos de Hogar en Santa Rosa y en cada una de las sucursales interconectadas (Anguil; Uriburu; Lonquimay, Catrilo; Mauricio Mayer, Ataliva Roca y Toay), estrategia que posibilita la continuidad de la función social de la cooperativa es su conjunto para una amplia cantidad de pampeanos. Respecto de los recursos humanos en noviembre de 2013 se incorporó un nuevo cajero por renuncia del anterior, y en diciembre se incorporó un vendedor, por licencia prolongada de un vendedor por enfermedad. Es válido destacar que se mantuvo la cantidad de personal en casa central y las sucursales de cada localidad interconectada.

## Fábrica de Columnas



**Inicio de actividades:**  
1980  
**Ubicación:** Parque Industrial  
Tel.: (02954) 411265

La fábrica desarrolla su actividad en el Parque Industrial de Santa Rosa, en un predio de 10 mil m<sup>2</sup>, teniendo una zona de stock de material, con un monorriel para la ubicación de las columnas, un sector de almacenamiento de áridos, y una parte cubierta y semicubierta, donde se desarrolla la producción. Además cuenta con oficinas, herrería, vestuarios y sala de descanso del personal.

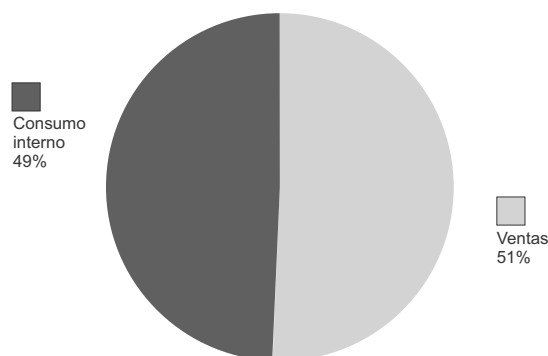
La CPE tiene ya una experiencia de más de 32 años en el rubro, llegando a la actualidad a las 67.000 columnas fabricadas, más accesorios para líneas eléctricas y pilares monofásicos y trifásicos (para ventas a socios). Los productos están elaborados por el sistema de hormigón armado pretensado vibrado, bajo disposiciones de la Norma IRAM n° 1584, con longitudes variables que van desde 7,50 a 13 metros, con roturas de trabajos de 450 kg hasta 3.000kg.

El personal responsable de las tareas está integrado por un supervisor de planta, un auxiliar, un calderista y ordenanza de parque, y nueve operarios de producción.

Este año se mantuvieron inversiones en mejoras para el sector. Caben señalar las reparaciones a nuevo de un molde 7,50 metros para roturas de 450 Kg, y de un molde para columnas de 7,50 metros para roturas de 1.200 Kg, se hizo otro tramo del piso de hormigón de la nave industrial de 100 m<sup>2</sup>, además de otros trabajos de mantenimiento y mejoras en puente grúa, hormigonera e instalaciones.

En este Ejercicio se fabricaron 1.864 columnas de diferentes dimensiones con un porcentaje de ventas del 51% del total, a empresas privadas, otras cooperativas y terceros en general, quedando el 49% para consumo interno de los sectores de electricidad y telecomunicaciones de la CPE.

**Producción total de columnas**



El gráfico muestra el equilibrio entre ventas y consumo interno, con lo que se puede interpretar que la Fábrica entrega la mitad de su producción prácticamente al costo a otros sectores de la institución.

## Planta de Gas



**Inicio de actividades:**  
noviembre de 1982

**Ubicación:** Parque Industrial  
Tel.: (02954) 417113 - 413107

Durante el periodo se compraron 1.540.060 kg de GLP Propano (cilindros y granel) y 751.400 kg de GLP Butano (garrafas), es decir un total de 2.291.460 kg. Se vendieron 4.823 cargas de 45 kg, 5.989 cargas de 15 kg, 67.848 cargas de 10 kg, 3.343 kg en microgarrafas y 1.279.891 kg. en granel, estos son kilos de ventas, no están contemplados los consumos internos de la CPE y donaciones, las cuales desde julio de 2013 a junio de 2014 fueron 4.259 kg de GLP Propano y 846 kg de GLP Butano.

### Evolución en las ventas de Butano - Propano

| Ejercicio | Butano  | Propano   | Total     |
|-----------|---------|-----------|-----------|
| 08-09     | 473.877 | 1.345.745 | 1.819.622 |
| 09-10     | 737.202 | 1.440.066 | 2.177.268 |
| 10-11     | 684.030 | 1.398.507 | 2.082.537 |
| 11-12     | 703.034 | 1.398.517 | 2.101.551 |
| 12-13     | 702.699 | 1.396.390 | 2.099.089 |
| 13-14     | 771.658 | 1.496.926 | 2.268.584 |

### Detalle de ventas

| Fraccionado                 | Cant. (Unid.) | Propano          | Butano         | Total (Kg)       |
|-----------------------------|---------------|------------------|----------------|------------------|
| Cilindros de 45 Kg.         | 4.823         | 217.035          |                | 217.035          |
| Garrafas de 15 Kg.          | 5.989         |                  | 89.835         | 89.835           |
| Garrafas de 10 Kg.          | 67.848        |                  | 678.480        | 678.480          |
| Microgarrafas               | 3.343         |                  | 3.343          | 3.343            |
| Propano a Granel Kg.        | 1.279.891     | 1.279.891        | 0              | 1.279.891        |
| Total Ventas Fraccionado    |               | 1.496.926        | 771.658        | 2.268.584        |
| Consumos Internos CPE       |               | 4.259            | 846            | 5.105            |
| <b>Total Comercializado</b> |               | <b>1.501.185</b> | <b>772.504</b> | <b>2.273.689</b> |

### Zonas de ventas de GLP envasado en garrafas y cilindros

Las zonas de ventas de gas envasado en garrafas y cilindros son los locales de la CPE en Toay, Ataliva Roca, Mauricio Mayer y Planta de gas, en las localidades interconectadas Catrilo, Lonquimay, Uriburu, La Gloria y Anguil, en las cooperativas hermanas de las localidades de Winifreda, Quemú Quemú, Jacinto Arauz, Eduardo Castex y Cooperativa de Trabajo Cooplogas de Santa Rosa. En Provincia de Buenos Aires la venta se extiende a las localidades de Trenque Lauquen, Beruti, 30 de Agosto, América, Pirovano, Azopardo, Bordenave, 17 de Agosto y Darragueira. Se mantuvieron y renovaron los acuerdos para la entrega de garrafas del Plan Calorcito con las municipalidades de Toay, Catrilo, Anguil y Falucho que atienden desde sus áreas de Acción Social la demanda de garrafas de 10 kilos.

En mayo de 2014 se firmó una quinta addenda del Acuerdo de Estabilidad de Precios en las Garrafas de 10 y 15 kilos, vigente desde octubre de 2008 y a la que la CPE adhiere, ratificando el acuerdo Nacional de Precios "Garra-

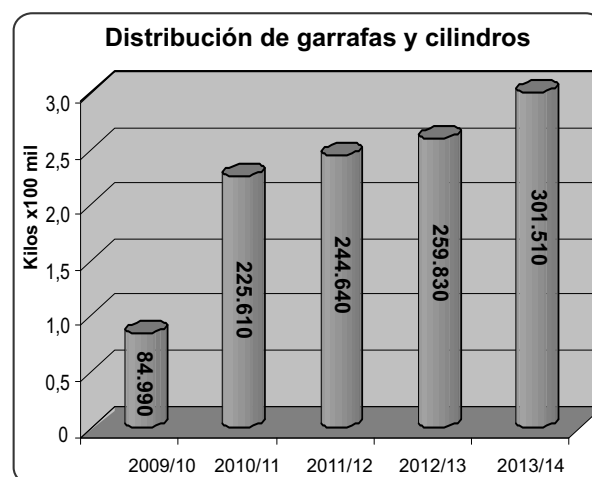
fas para Todos", con vigencia hasta el 31 de diciembre de 2014. El acuerdo lanzado desde el Gobierno Nacional impulsa llegar a todo el territorio con igualdad e valores en las garrafas de 10 (\$ 16) y 15 kilos (\$25). El programa incluye un aporte y esfuerzo importante de empresas petroleras y por sobre todo de las fraccionadoras, que aun con subsidio de por medio, soportan importantes ajustes de precio en gasoil, salarios e insumos.

En relación a la garrafa de 15 kg, si bien se firmó un acuerdo de llenado entre todas las fraccionadoras, la Planta de Gas de la CPE es la única que llena ese tipo de envase ya que las empresas que actúan en nuestra zona están transformándolas en garrafas de 10 kg o en su defecto las destruyen. Para poder llenar los envases de este acuerdo, previamente se deben pintar de color aluminio según la reglamentación vigente.

Se mantuvieron los cupos estacionales fijados por la Resolución 792/2005, de acuerdo a la Ley 26.020. En caso de excederse los mismos, las compras son a valores de paridad de exportación. En diciembre se compró Butano a dichos valores asumiendo la CPE el mayor costo del gas, requiriendo un esfuerzo económico y financiero extraordinario, pero convencidos de la importancia del Programa, garantizando la disponibilidad de envasado para los usuarios de los sectores más vulnerables de la sociedad.

### Distribución propia

Desde septiembre de 2009 se realiza la distribución de gas envasado en Santa Rosa y Toay con servicio propio de la Cooperativa, sosteniendo presencia con un servicio directo a los asociados, generando una mejor imagen ante nuestra comunidad, creciendo y superando con mayor venta los periodos anteriores. Con esta unidad de distribución se atienden los puntos de ventas abiertos en Santa Rosa y Toay. La distribución a domicilio se mantiene en constante crecimiento, con un costo mínimo de acarreo por lo que se está a la espera de la entrega de una nueva unidad para reforzar la atención de la demanda.



### Comercial

Durante el periodo se acrecentó el nivel de actividad con modificaciones de volumen en más de 9,81% en GLP Butano (garrafas), en menos de 4% en GLP Propano envasado (cilindros) y un incremento de 9,37% en GLP a granel, lo que significa un aumento del 8,07% en ventas, con rela-

ción al periodo anterior. Este incremento obedece a compras realizadas por fuera de cupo, tanto en el GLP Butano como Propano y a adelantos del mismo otorgados por la Secretaría de Energía en el segundo semestre del Ejercicio.

En relación a los valores de compra del GLP en boca de pozo, para el caso del GLP Butano, se mantuvieron los precios por el acuerdo nacional previamente mencionado. Para el GLP Propano, tuvo un valor promedio mensual de 2.507 pesos por tonelada, lo que indica una suba del 69% respecto del valor promedio mensual del ejercicio anterior de 1.483 pesos.

Con dicho incremento en los valores de compra del gas y similares aumentos en los restantes costos (gas-oil, fletes, salarios, insumos, reparación y canje de envases) se modificó en febrero de 2014 el precio de venta del GLP Propano. Es de destacar que dicho valor no había sufrido modificaciones desde abril de 2012. Asumiendo además la incidencia de estos costos en el fraccionamiento y distribución del gas butano que desde octubre 2008 mantiene fijos los precios máximos de venta, por el plan Garrafas para Todos.

Se observa con preocupación, al igual que en ejercicios anteriores, el canje de envases de garrafas y cilindros, ya que no solo se propone el cierre de varios Centros de Canje, incluyendo el asignado a CPEgas, Bahía Blanca, con el objeto de reducir costos, sino también una demora considerable en la llegada de nuestros envases (10 y 45 kg) a los Centros de Canje por parte de las empresas líderes, complicando de esta manera la disponibilidad de envases para llenado. Cabe mencionar que a la fecha no se dispone en los Centros de Canje de envases de 15 kg.

### Propano a granel

En relación al GLP Propano a granel, en el periodo se comercializaron 1.279.891 kilos, un 9,37% más que en el periodo anterior, a lo que se suma el consumo interno que fue de 2.031 kilos. En este periodo se retiraron tanques y garrafrones, algunos por falta de consumo y la gran mayoría por conexión de gas natural. Se rehabilitaron en el taller Balza Gas de Mar del Plata 6 garrafrones; 5 tk de 1 m<sup>3</sup>; 8 tk de 2 m<sup>3</sup> y 2 tk de 4 m<sup>3</sup>.

En este periodo se realizó el concurso para la compra de 4 tk de 2 m<sup>3</sup>; 18 tk de 1 m<sup>3</sup> y 45 garrafrones de 0,5 m<sup>3</sup>, pendientes de ingreso a planta al cierre de este Ejercicio, con destino a consumos particulares y stock para reemplazos de TK vencidos a rehabilitar. El parque total de envases para gas a granel es de 902 tanques de varias medidas, de los cuales 888 están colocados.

Se mantuvieron vínculos y convenios con cooperativa de Winifreda, Villa Mirasol, Trabajadores Unidos de Anguil, Asociación Gremial Agropecuaria de Ing. Luiggi, y con las cooperativas de Azopardo y Trenque Lauquen de provincia de Buenos Aires. A través de la Dirección General de Educación de la Provincia de La Pampa se mantuvo la provisión a las Escuelas Hogares de Anzoátegui, Cuchillo-Có, Guatraché, La Reforma, Chapalcó, Chamaicó, los parajes El Tala, La Loma, La Pastoril, El Destino, Árbol Solo y Jagüel del Monte, Rucanelo, Conhello, Luan Toro, Loventué, Victorica, Telén, Colonia Inés y Carlota, La Gloria, Cachirulo, Chos Malal, Limay Mahuida, Gobernador Duval, Puelches, General Acha, La Humada, Trebolares, Agustoni, Colonia Urduz, Colonia Sabadell, Macachín, Hidalgo y Colonia San Miguel, 25 de Mayo, Colonia El Sauzal, Chacharramendi, Quehué, Utracán, zonas rurales de Eduardo Castex, Arata, Colonia Santa Aurelia, Colonia San José, Colonia Esperanza, Perú, Carro Quemado, Winifreda, Quemú Quemú, Ingeniero Foster, Ingeniero Luiggi, Trelen y Casa de Piedra.

El resto de los usuarios de Gas Propano a Granel, se completa con la llegada a las zonas rurales de toda La Pampa, a la mayoría de sus localidades, a Rivera, Villa Maza, Azopardo, Puán, Bordenave, Villa Iris, Erize, 17 de Agosto, Goyena, Gascón, San Miguel Arcángel, 30 de Agosto, Beruti, y Trenque Lauquen en provincia de Buenos Aires, y zona rural de Arizona en provincia de San Luis. El reparto se realiza con dos unidades Volkswagen 17220 modelos 2005 y 2006 con tanques de 14 y 16 m<sup>3</sup> de capacidad, con una logística de distribución que por sobre todo garantice el servicio de recarga, valor que con el paso del tiempo nuestros usuarios transmiten a quienes no tienen el servicio sosteniendo así un crecimiento permanente de la actividad.



## Seguros



**Inicio de actividades:**  
mayo de 1994  
**Ubicación:** Pellegrini 7  
Tel.: (02954) 412500

Durante el Ejercicio 2013/2014 la facturación de primas de seguros fue de 7.046.938,71 pesos. Las comisiones percibidas, netas de IVA, durante el presente ejercicio ascendieron a 1.404.547,28. Por parte de Sancor la suma fue de 1.215.140,73 pesos y por parte de Prevención ART, 189.406,55 pesos. La cartera de seguros que la CPE administra en su condición de Agente Institorio de Sancor Cooperativa de Seguros Ltda. está compuesta de la siguiente forma:

### Cartera de seguros propios

- Póliza de flota de automotores: incluye 109 unidades de la CPE.
- Póliza RC redes eléctricas: cubre la responsabilidad civil de la CPE como consecuencia del tendido de redes eléctricas.
- Póliza RC Planta de Gas: cubre la responsabilidad civil de la CPE por los hechos y a consecuencia de su actividad fraccionadora y distribuidora de gas.
- Póliza RC comprensiva en actividades y servicios que desarrolla la CPE en salones destinados a reuniones, ensayos, exposiciones, etc.
- Póliza accidentes de trabajo: contratada con Prevemax cubre los accidentes de trabajo de 497 empleados en relación de dependencia con la CPE.
- Póliza de salud contratada para todos los empleados de CPE.
- Póliza de incendio: cubre a la totalidad de los inmuebles de la CPE en Santa Rosa y localidades interconectadas.
- Póliza de transporte: cubre hasta 15.000 pesos el transporte de electrodomésticos en un radio de hasta 500 km del domicilio de la CPE.
- Póliza de responsabilidad civil mala praxis en enfermerías de la CPE.
- Pólizas seguro de caución: cubre las obligaciones emergentes de contratos con Telefónica de Argentina.
- Póliza de accidentes personales para los integrantes del Consejo de Administración de la CPE.
- Póliza de integral de comercio para los locales de Artículos del Hogar y funerarias en Santa Rosa e interconectadas.
- Póliza de caución para AFSCA, como garantía de adjudicación de la instalación de la televisión por cable.

El total de primas abonadas por la CPE a Sancor por Seguros Propios durante el presente ejercicio asciende a 1.391.339,17 pesos. El total de primas abonadas por la CPE a Prevención ART durante el presente ejercicio fue de 3.920.040,32 pesos.

### Cartera de seguros de asociados al 30/06/2014

- Seguro de Automotores: 1.420 vehículos asegurados.
- Seguros de Combinado Familiar: 1.530 viviendas aseguradas.
- Seguros Varios: 206 pólizas.

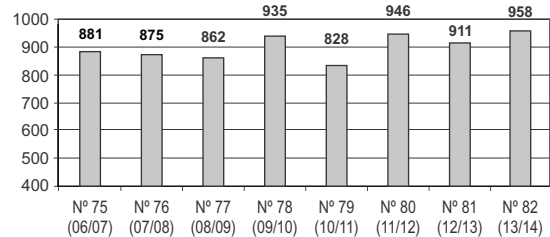
## Servicio Funerario



**Inicio de actividades:**  
mayo de 1974  
**Ubicación:** 1º de Mayo 860  
y localidades interconectadas  
Tel.: (02954) 412400 - 412401

Durante el Ejercicio se realizaron un total de 958 servicios de Sepelios en Santa Rosa y localidades interconectadas, observándose un leve incremento en la cantidad de servicios en relación al Ejercicio anterior, y 38 recambios de metálicas. En el marco del Convenio de Prestación del Servicio de Cremación con la Municipalidad de Santa Rosa, se hicieron 132 operativos hasta fin de noviembre, momento en que se produjo el fin del contrato mencionado y entrega del servicio e instalaciones a su propietario, el municipio capitalino.

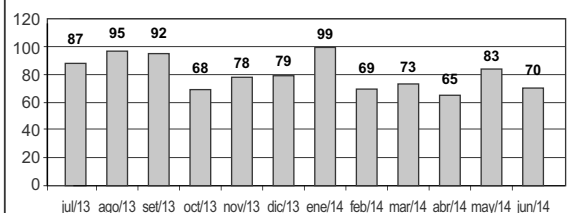
### Servicios prestados en los últimos ejercicios



Dado el incremento de los costos operativos y laborales, promediando el Ejercicio, se decidió un módico aumento de la cuota de sostenimiento de los socios adherentes al Servicio Funerario, a los fines de equilibrar económicamente el sector. En este sentido, la CPE logró concretar algunos de los proyectos que en el Ejercicio anterior se plantearon como necesarios para mantener la calidad de atención a los asociados.

Asimismo, se desarrollaron en tiempo y forma parte las refacciones previstas en el Ejercicio anterior de las salas de las localidades. En la de Santa Rosa, se continuó con las tareas de refacción, adecuando las cuatro salas antiguas a la moderna arquitectura del nuevo sector recientemente inaugurado. Para el próximo Ejercicio se trabajará en los cielorrasos de la Sala General y la refacción total de la sala de baños. También se plantea la refacción de la Sala de Anguil. Los adherentes al servicio ascendían al cierre del presente a 37.193 asociados titulares..

### Servicios prestados por mes



## Enfermería Integral



Servicio de  
Enfermería  
Integral

**Inicio de actividades:**  
mayo de 1991

**Ubicación:** 4 salas en Sta. Rosa y  
7 en localidades interconectadas.  
Tel.: (02954) 412200

Este servicio continuó con su fin general de aportar a la mejor calidad de vida y salud de nuestros asociados a través de las salas de Enfermería Integral. Al cierre del Ejercicio, 27.184 asociados sostienen el sistema con el pago de la cuota de adhesión que da derecho a la cobertura de atención sin límite de prestaciones, con alcances para el titular del medidor y a todo su grupo conviviente. Durante el Ejercicio se realizaron 63.303 prestaciones en las 11 salas distribuidas en Santa Rosa y localidades interconectadas.

Un aspecto relevante fue el avance en el proyecto de ampliación y refacción del inmueble contiguo a la Sala de Sepelios, sobre la calle 1º de Mayo, adquirido durante el Ejercicio anterior. Tal decisión del Consejo de Administración se origina en la necesidad de contar con nuevos espacios para el pleno desarrollo de los Servicios Sociales. El paulatino aumento de los costos operativos, fundamentalmente los laborales, determinaron la un pequeño incremento de la cuota de sostenimiento a los efectos de conservar un aceptable equilibrio en el estado de resultados económicos.

Oportunamente, se renovó el convenio suscripto con FAERAC por la atención de Área Protegida y Emergencias Médicas en las diferentes salas de la ciudad y otros domicilios de la CPE en la ciudad. Asimismo, se continuó con el mantenimiento integral en los diferentes edificios donde funcionan las enfermerías

## Ortopedia



**Inicio de actividades:**  
mayo de 1993

**Ubicación:**  
Raúl B. Díaz casi esq. 1º de Mayo  
Tel.: 412200 int. 351  
y localidades interconectadas

El servicio de préstamos de aparatología de Ortopedia, funciona anexo al de Enfermería Integral. Las condiciones para acceder son las de ser adherente a Enfermería Integral y realizar la solicitud del préstamo con el correspondiente certificado médico que avale tal necesidad y el tiempo de préstamo. La demanda comunitaria ha crecido. Aún con el seguimiento de las prestaciones con la consiguiente devolución de elementos en tiempo y forma de los asociados, fue necesario realizar adquisiciones de nuevos elementos durante el período (bastones y muletas), planteándose una compra mayor para el próximo a los efectos de ampliar el número disponible de aparatología en general y evitar listas de espera. Durante el Ejercicio se asistieron a 1.317 asociados.

El parque de elementos ortopedicos al cierre del Ejercicio: 193 andadores, 26 bastones canadiense, 78 bastones trípode, 117 bastones T, 58 camas, 168 sillas de ruedas, 58 inodoros portátiles y 183 muletas.

| Elementos         | Cant. |
|-------------------|-------|
| Andadores         | 193   |
| Bastón Canadiense | 26    |
| Bastón Trípode    | 78    |
| Bastón T          | 117   |
| Camas             | 58    |
| Sillas de ruedas  | 168   |
| Inodoro portátil  | 58    |
| Muletas (pares)   | 183   |

## Biblioteca "D. Gentili"



**Inicio de actividades:**  
julio de 1992

**Ubicación:** Raúl B. Díaz 218  
Tel.: (02954) 412237

La Biblioteca recibió durante la segunda parte del período escolar 2013, visitas escolares. Un total de 154 niños compartieron en el espacio infantil diversas actividades como encuentros con distintos tipos de libros infantiles, acompañados por padres y sus docentes. Se adquirieron nuevas estanterías que permiten una mejor disposición del material, incluido un numeroso material que permanecía en depósito por falta de espacio. Se puso en funcionamiento un programa informático que permite realizar el trámite de asociar nuevos lectores en forma automática. Promediando el Ejercicio se realizaron tareas de pintura.

Se recibieron 10 donaciones de libros provenientes de bibliotecas particulares de vecinos de Santa Rosa entre las que se destacan las de familiares del Ingeniero Roberto Zamora, de volúmenes de su colección personal, y del Ingeniera Forestal Luka Poduje, material especialmente destinado a Investigadores.

Durante el período se concretaron préstamos a 1.773 asociados por una cantidad de 3.171 libros y 371 DVD. Se incorporaron 230 libros, 208 comprados y 22 donados por asociados. Asimismo se incorporaron 80 revistas y 10 nuevos DVD. Se hicieron 50 nuevas adhesiones.

## Otros servicios sociales

### Archivo Histórico

Durante el año se incrementó el número de consultas online. También se registró una amplia participación de los socios con aportes de datos y experiencias que enriquecen la historia de la CPE. Continuaron las visitas de alumnos de escuelas secundarias. Se continuó con la digitalización y clasificación del material fotográfico, actividad que demandará el nuevo Ejercicio 2014/15. Se reactivó la idea del Museo de la CPE como así también la proyección de programas de promoción del Archivo Histórico, para los distintos niveles escolares y público en general.

### Salones comunitarios

La CPE siguió desarrollando con buenos resultados su política de préstamos de los espacios comunitarios para asociados e instituciones del medio. Durante el período en el salón La Usina se celebraron los tradicionales bailes populares con una frecuencia trimestral. Asimismo se realizaron importantes eventos interprovinciales de ajedrez, con gran asistencia de jugadores y público, así como la muestra anual de los Talleres Cooperativos.


El salón Los Pioneros continuó como espacio de funcionamiento de los Talleres Cooperativos y de reuniones del Cuerpo de Delegados. También son una respuesta a los asociados que lo solicitan los fines de semana para eventos familiares. También está a disposición de diferentes instituciones, grupos u organizaciones del medio que lo soliciten para actividades puntuales. Durante el período fue pintado y remozado exteriormente, previéndose para el próximo refacciones en el interior del mismo. Otro de nuestros espacios altamente reconocido por sus características y funciones culturales es el salón de la Editorial Voces.

### Editorial "Voces"



**Inicio de actividades:**  
septiembre de 2008  
**Ubicación:** Raúl B. Díaz 214  
**Tel.:** (02954) 412223

Editorial Voces continúa con su tarea de promocionar los valores culturales de nuestra provincia a través del auspicio de eventos culturales y la producción de libros y discos de autores pampeanos. En el mes abril se distribuyeron a los suscriptores del Fondo Editorial Cooperativo dos nuevos trabajos: el libro "Viaje por el Salado", de José Navarro, y el disco "Canto Continente", de Guillermo Herzel y Alberto Acosta. En julio se distribuyó el disco "Volverá en Primaveras", del músico e intérprete Delfor Sombra, editado en Buenos Aires. Voces tuvo a su cargo la revisión y ajuste de la parte gráfica del material.



Editorial Voces acompañó a la Asociación de Escritores de La Pampa en el ciclo "Voces del Interior". En abril Voces presentó en Guatraché el libro "Historias personales" de Guillermo Herzel. También se elaboró un protocolo para organizar el proceso de edición de sus próximos libros y discos, documento elevado a Mesa Directiva para su correspondiente aprobación.

En distintas etapas de producción hay varios proyectos, entre los que se cuentan el libro "El agua", un conjunto de relatos y poemas de Walter Cazenave; una recopilación y transcripción de los textos que componen la obra completa de Félix Domínguez Alcaraz; y el libro de María Herminia Di Liscia, "Mujeres que dicen y hacen", en convenio con la editorial de la Universidad Nacional de La Pampa. También están en carpeta un libro de Norberto Asquini y otro disco de Delfor Sombra.

### Departamento Obras

El Departamento Obras Civiles fue creado para mantenimiento y construcción de edificios de la CPE, por administración o terceros contratados. Fue incorporando tareas, en particular para Telecomunicaciones y Energía, que requieren construcción de edificios para SET a nivel y subterráneas, zanjeo para cableado subterráneo, bases para columnas, limpieza, recolección de ramas y deposición final. El sector tuvo mucha actividad en obras de gas natural desde la incorporación del servicio en Santa Rosa, con consorcios que desarrollaron la mayor parte de las redes en la ciudad y localidades interconectadas, lo que llevó a incorporarlo como sección en los estados de resultados desde el Ejercicio 56 (1987/88). En 1997 se incorporó la construcción de veredas. Las obras de gas disminuyeron debido a la construcción de barrios con operadoras nacionales y provinciales con redes incorporadas. Durante este Ejercicio disminuyó aún más la cantidad de obras de gas por la negativa de Camuzzi de aprobar conexiones aduciendo falta de capacidad hasta que no haya obras que fortalezcan el gasoducto hacia La Pampa. Esta situación seguramente nos llevará a evaluar el cierre de esta sección en los balances de futuros ejercicios.

### Obras terminadas y en ejecución

**Servicios Sociales.** Hubo remodelación de baños, pintura en salas funerarias y reparación de tapial lindero al nuevo edificio de Servicios Sociales, donde se avanzó en la remodelación de la construcción y la ejecución de una nueva enfermería. Hubo tareas de mantenimiento en la enfermería M. Dip de Toay, en los salones de la Usina y Los Pioneros.

**Telecomunicaciones.** Se hicieron perforaciones para puestas a tierra, bases para columnas y trabajos para las nuevas oficinas y depósitos con la remodelación de un viejo galpón existente en el predio central. También se hizo cambio de techos y pintura interior del taller mecánico. En Planta de Gas hubo trabajos de protección anticorrosiva en la cubierta de chapa cala y terminación con esmalte sintético, así como la reconstrucción parcial del sostén de tanque de reserva de agua.

**Energía.** Se construyeron bases para columnas de baja y media tensión, pozos y colado de hormigón en Santa Rosa, Toay, Anguil y Ataliva Roca, y tareas de obras civiles en las SET Este, Yapay, Italia, Malena, Sur, Juan B. Justo y Mitre, y Pellegrini e/Sarmiento y Quintana, y en las subterráneas de baja y media tensión Payné Norte y González y Sarmiento (Santa Rosa), entre otros trabajos como la vereda perimetral del depósitos transformadores en el Parque Industrial, y mantenimiento de baños de Redes. En un galpón alquilado en Catrilló se construyeron baño, kitchenet y muro de línea municipal.

**Edificio Central.** Hubo obras de reconstrucción de la

cubierta y pintura. Se hizo reconstrucción de oficinas y espacios para Consultorio Médico, Distribución de correspondencia, archivos y depósitos. En Toay se realizaron tareas de mantenimiento por filtraciones y en el "Carlos Lorenzo" reformas en el área de atención al público. También se hicieron 153m<sup>2</sup> de veredas por 82.928 pesos.

**Obras de gas**

Se concretaron 23 consorcios con planes de red aprobados para 100 familias por un total de 3.200 metros, y un valor de contratación de 743.588 pesos. Los consorcios cuentan con Ordenanza Municipal correspondientes. No obstante, por las razones expuestas, originadas en la negación de Camuzzi Gas Pampeana SA a autorizar construcción de obras, aduciendo que no hay fluido necesario y exigiendo a los frentistas el pago de un porcentaje de un refuerzo del gasoducto que alimenta Santa Rosa, solamente se pudo hacer un plan de 90mts de cañería con una inversión de 15.850 pesos.

**Recursos Humanos**

Durante el Ejercicio n° 82 se dio continuidad a la aplicación de los aumentos definidos por paritarias en el ámbito nacional para los diferentes convenios colectivos, se mantuvo su administración general con los respectivos cambios y modificaciones producidos. Se intensificó la informatización y sistematización del área, mejorando y ampliando el sistema de gestión de RRHH y de ingreso por huella digital. En las áreas del servicio eléctrico se trabajó en el reemplazo de puestos generados por jubilaciones ordinarias tanto en puestos de base como del sector Ingeniería.

**Áreas de RRHH**

Las siguientes son algunas de las actividades desarrolladas durante el periodo en análisis.

Se continuó con la reorganización del área en general y su estructura interna, y en la actualización de legajos de toda la planta activa; Se implementó una forma de entrega de los recibos salariales, reduciendo los tiempos y mejorando la confidencialidad de la información. Se trabajó en la digitalización de tareas y procesos. También se relevó y cargó en el sistema los datos del personal para realizar los pedidos de indumentaria y elementos en general de manera más automática y segura. Se trabaja en la implementación definitiva del sistema de relojes por huella digital.

En el área laboral y provisional, se llevaron adelante controles para el seguimiento de las liquidaciones efectuadas por el sector administrativo. Se comenzaron a realizar gestiones con AFIP por reclamo realizado a esta entidad.

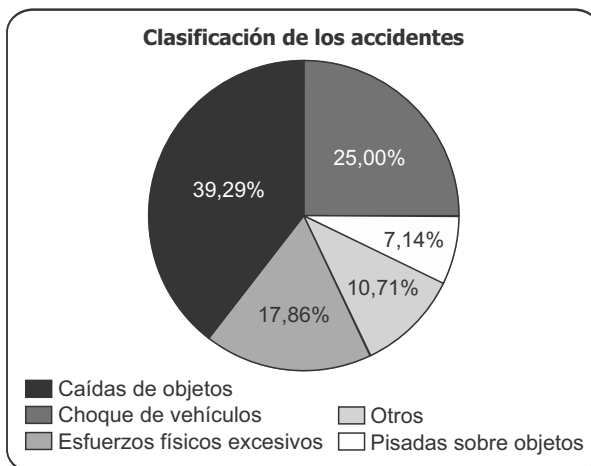
En la administración de RRHH, se trabajó en la administración de la base de datos del personal (altas, bajas y actualización de datos), implementación de los módulos del sistema adquirido y de los sistemas de relojes; en la ejecución de los trámites administrativos para incorporación y desvinculación de personal; administración y control de las novedades y conceptos fijos de liquidación; liquidación de los sueldos del personal en función de las políticas definidas y la legislación vigente, y control de la integridad y corrección de los conceptos liquidados.

También en el control del cumplimiento de todos los requisitos legales de post-liquidación (registro, pago de

aportes y contribuciones, etc.); monitoreo y control de los índices de ausentismo tarea llevada adelante entre las áreas de administración de RRHH y el servicio médico laboral; atención de consultas y reclamos del personal; y gestión de reclamos y situaciones conflictivas. Respecto de la búsqueda y selección de personal, se conformó de manera definitiva el área interna y se trabaja con profesionales externos que generan los informes requeridos. Se mantuvieron negociaciones con las seccionales locales de los gremios para lograr acuerdos en diferentes temas planteados.

**Higiene y seguridad:**

Se trabaja en diferentes alternativas para crear el área interna de seguridad ante el volumen de áreas y tareas descentralizadas que se realizan así como la necesaria creación y puesta en funcionamiento de las Comisiones de Seguridad integradas por los diferentes segmentos de la organización.



**Salud ocupacional**

Se continuó con la atención médica del personal y control de ausentismo. Se realizaron consultas y asesoramientos médicos del trabajador y sus familiares, y educación médica preventiva. Se definieron nuevos esquemas de controles y procedimientos para el seguimiento y tratamiento de enfermedades psiquiátricas y otras patologías presentadas por el personal. Se realizó una actualización de todos los legajos médicos del personal activo y dado de baja. Se siguieron efectuando los trámites de visados ante la DGRL, de todos los examinados que ingresan con preexistencia, resguardando a la CPE de eventuales reclamos, por esta causa.

Se mantuvo el registro y seguimiento, (denuncia, altas) de todo el personal accidentado confeccionando formularios de reclamos de los días caídos. Evaluando al alta del accidente, las posibles secuelas no reconocidas, iniciando a través del trabajador el reclamo correspondiente en junta médica. Permanentemente se trabaja con la educación médica, ante cada consulta con operarios que concurre al servicio.

|                        |           |
|------------------------|-----------|
| Cantidad de accidentes |           |
| En el trabajo *        | <b>23</b> |
| In itinere *           | <b>4</b>  |
| Reaperturas            | <b>2</b>  |
| Rechazados             | <b>1</b>  |

## Listado de personal a junio de 2014

|                                 |                                    |                                   |
|---------------------------------|------------------------------------|-----------------------------------|
| ABARCA, SERGIO HERNÁN           | CABRAL LIMA, DIEGO JAVIER          | DIETRICH, RUBÉN FEDERICO          |
| ABBONA, FEDERICO ANDRÉS         | CABRERA, CARLOS ALBERTO            | DIEZ, JUAN OSCAR                  |
| ACEBO, JORGE GASTÓN             | CABRERA, JAVIER JORGE LUIS         | DISTEL, GUILLERMO EMANUEL         |
| ACEVEDO, JUAN CARLOS            | CABRERA, OSVALDO RUBÉN             | DISTEL, RAÚL HUMBERTO             |
| ACOSTA, JONATAN DAMIÁN          | CALCAVECCHIA, MICAELA              | DOMÍNGUEZ, EDGAR ADOLFO           |
| ACOSTA, JULIO ALBERTO (*)       | CALLAQUEO, MATÍAS ALFREDO          | DOMÍNGUEZ, GERARDO OMAR           |
| ACUÑA, DANIEL OSCAR             | CAMPS, PABLO HERNÁN                | DOMÍNGUEZ, MARIO DAVID            |
| ACUÑA, NILDA                    | CANAL, NERY OMAR                   | DOMÍNGUEZ, MELISSA BELÉN          |
| ADEMA, DARÍO NICOLÁS            | CANUHE, CARLOS OSCAR ALBERTO       | DUPUY, MARCELO ARNOLDO            |
| ADEMA, OMAR OSVALDO             | CANUHE, MÓNICA BEATRIZ             | DURRUTY, RAFAEL EDUARDO           |
| AGUILERA, MARCOS EDUARDO        | CAPOVILLA, SANTIAGO ALBERTO        | DUTTO, SERGIO DANTE               |
| ALDAYA, AGUSTINA                | CAPPELLO, PABLO ARIEL              | EBERTS SÁNCHEZ, MAURICIO LUCIANO  |
| ALFARO, MIGUEL ÁNGEL            | CARABAJAL, VÍCTOR PABLO            | ÉBERTZ, ALEJANDRA NOEMÍ           |
| ALFONZO, JUAN CARLOS            | CARBALLO, ABEL OSCAR               | ECHEGARAY, ALICIA ESTER           |
| ALONSO, ESTEBAN DANIEL          | CARDOSO, SERGIO GABRIEL            | ERVITE, RUBÉN ARMANDO             |
| ALTUBE, GERMÁN CRUZ             | CARRERAS, HÉCTOR LORENZO           | ESCOBAR, YANINA ELINA             |
| ÁLVAREZ, ALDO FABRICIO          | CARRIPILÓN, DIEGO MARCELO          | ESPINOSA, FABIÁN ANDRÉS           |
| ÁLVAREZ, MÓNICA ALICIA          | CASABONNE, MARIA ANDREA            | EVANGELISTA, LUCIANO              |
| ÁLVAREZ, PABLO DANIEL           | CASAL, FERNANDO AGUSTÍN            | FADÓN, JORGE LUIS                 |
| ÁLVAREZ, RODRIGO MARTÍN         | CASCO, OSCAR ABILIO                | FANJUL, VANINA ANDREA             |
| ALZAMORA, ALDO MARCELO          | CASSETTA, RICARDO MARCELO          | FASSI, JOSÉ ALBERTO               |
| AMBROSIO, MARCELA ALEJANDRA     | CASTRO, GUSTAVO ALFREDO            | FAUS CAÑETE, ÁNGEL EDUARDO        |
| AMICONE, SERGIO OSCAR           | CASTRO, VERÓNICA EUGENIA           | FELICI, RICARDO                   |
| ANDRAGÑEZ, INOCENCIO MARCELO R. | CATALÁN, LUISA ISABEL              | FERNÁNDEZ, DARÍO JAVIER           |
| ANDRAGÑEZ, OSCAR ALBERTO        | CENIZO, JUAN CARLOS                | FERNÁNDEZ, HÉCTOR ARIEL           |
| ARCE, WALTER JORGE              | CERVIO, DORA EMILCE (***)          | FERNÁNDEZ, HÉCTOR RAFAEL          |
| ARCURI LAHOZ, IARA FLORENCIA    | CHARETTE, MATÍAS OMAR              | FERNÁNDEZ, JUAN CARLOS            |
| ARGUELLO, DIANA VANINA          | CHÁVES, NORA BEATRIZ               | FERNÁNDEZ, LUIS ALEXANDER         |
| ARIAS, ANA SILVIA               | CHÁVES OLGUÍN, MARTÍN EDUARDO      | FERNÁNDEZ, SEBASTIÁN IVÁN         |
| ARIAS, SANDRA VIVIANA           | CHEVES, ADRIÁN NICOLÁS             | FERNÁNDEZ, SERGIO EDUARDO         |
| ARRUÉ, ALEJANDRA LORENA         | CHICOPAR, LUIS ALBERTO             | Ferreira Olivera, Roxana Verónica |
| ARTURO, MAURO                   | CHICOPAR, RUBÉN ANÍBAL             | FERRERO, OSCAR ALBERTO            |
| ARTUS, JUAN PEDRO               | CHOPA, IRMA LEONOR (***)           | FERRERO, PABLO GERMAN (**)        |
| BALBUENA, MARIA ROSA            | CIORDIA, LUCAS MARTÍN              | FIORUCCI, MAURO                   |
| BALSA, SERGIO DANIEL            | CISNEROS, MÓNICA ANDREA            | FIORUCCI, RAMIRO EZEQUIEL         |
| BARAIBAR DANIELA                | COLLI, NICOLÁS                     | FISCELLA, CARLOS ALBERTO          |
| BARBATO, DANIEL ALBERTO         | CONSTANTINO, MARIA CECILIA         | FLORIS, NÉSTOR ROBERTO            |
| BARBERO, NÉSTOR MARTÍN          | CONTRERAS CABEZAS, LUIS ARIEL      | FOSSACECA, MARCOS LUCIANO         |
| BARRERO, NICOLÁS                | CORRAL, LAUTARO ANDRÉS             | FOSSAS, JORGE ANDRÉS              |
| BASIGLIO, RODRIGO ANDRÉS        | CORNEJO, MARCELA ALEJANDRA         | FRANGI, FABRICIO DANIEL           |
| BATTAGLIA, RAÚL FRANCISCO       | COSTILLA, VÍCTOR EZEQUIEL          | FRANK, ALBERTO DANIEL             |
| BAUDAUX, PAOLA ALEJANDRA        | COZZARÍN, SEBASTIÁN FRANCISCO      | FRANK, HÉCTOR OMAR                |
| BAUMGAERTNER, NÉSTOR DARÍO      | CRESPO, HUGO EMILIANO              | FRÍAS, EDUARDO OSCAR              |
| BAZ, ALDO FABIÁN                | CUADRADO, BIBIANA DELIA            | FRITZ, ROBERTO ANÍBAL             |
| BEASCOCHEA, HUGO RENE (**)      | DANIELE, DANIELA TITIANA           | FURCH, MARIA GRISELDA             |
| BECKER, ALEXIS GERMÁN           | DE LA ARADA, MARIA CECILIA         | GADEA, VERÓNICA BEATRIZ           |
| BELIZ, JUAN JOSÉ                | DE LA MANO, NADIA SOLEDAD          | GALVÁN JUÁREZ, MATÍAS GABRIEL     |
| BENÉITEZ, MANUEL                | DE LA PRIDA, MARIANA               | GALVÁN, ESTEBAN ALBERTO           |
| BERNALLA, JUAN DOMINGO          | DE LILLO, MARIA GABRIELA           | GAMBARRI, OSCAR ALBERTO           |
| BERNARDO, ORLANDO ADOLFO        | DE NIRO, NATALIA LORENA            | GAMBULI, ALEJANDRO LUIS           |
| BERNARDO, RAÚL OMAR             | DECIMA, MATÍAS EZEQUIEL            | GARCÍA ORELLANO, JONATAN          |
| BERRUETA, HÉCTOR OSCAR          | DEL RÍO, HÉCTOR ÁNGEL              | GARCÍA, ARIEL DARÍO               |
| BISS, MIGUEL ADRIÁN             | DEL RUIZ, JORGE LUIS               | GARCÍA, DELIA INÉS                |
| BLAIN, JEAN FRANCOIS EMANUEL    | DENDA, FABIÁN DARÍO                | GARCÍA, EDGARDO RAÚL              |
| BLANC, MARCOS ORFEL             | DE FONTEYNES, NATALIA VANESA (***) | GARCÍA, ENRIQUE OSCAR             |
| BLANCO, DANIEL OSCAR            | DEPETRIS, JOSÉ CARLOS              | GARCÍA, SUSANA BEATRIZ            |
| BLANCO, GERARDO BASILIO         | DETHIER, DAVID OSCAR               | GARCÍA, MARIA ISABEL              |
| BLANCO, GUSTAVO DANIEL          | DETTLER, LUCAS SEBASTIÁN           | GARÉIS, SERGIO NÉSTOR             |
| BLANCO, JUAN PABLO              | DÍAZ BORGNA, SILVINA ELIZABET      | GARELLO, NÉSTOR JAVIER            |
| BLATNER, ANDRÉS LEONARDO        | DÍAZ, ABEL FERNANDO                | GAZTELU, MARTÍN FÉLIX             |
| BONETTI, HUGO GERARDO           | DÍAZ, ALEJANDRO ADRIÁN             | GERASSI, HÉCTOR MARTÍN            |
| BONGIOVANI, DIEGO MARTÍN        | DÍAZ, CARLOS NAHUEL                | GERINGER, ARIEL HORACIO           |
| BORASIO, GASTÓN RAÚL            | DÍAZ, JOSÉ LUIS                    | GHIGLIONE, STELLA MARIS           |
| BOSIA, DANIEL ALEJANDRO         | DÍAZ, LUIS ALBERTO                 | GIGENA, MATÍAS NICOLÁS            |
| BRAUN, ALBERTO DANIEL           | DÍAZ, MATÍAS HERNÁN                | GIRABEL, LEANDRO FRANCO           |
| BRAUN, DENIS DAVID              | DÍAZ, RUBÉN MÁXIMO                 | GNAVI, MARÍA DE LOS ÁNGELES       |
| BROZT, SERGIO RUBÉN             | DIEGUEZ, VÍCTOR DARÍO              | GÓMEZ, ABEL HORACIO               |

|                                    |                             |                                      |
|------------------------------------|-----------------------------|--------------------------------------|
| GÓMEZ, CRISTIAN OSCAR              | MAÑAK, PABLO MATÍAS         | PARRONDO, SERGIO OMAR                |
| GÓMEZ, DARÍO ANTONIO               | MAPELLI, OMAR ALBERTO       | PAUTASSO, BRUNO RUBÉN                |
| GÓMEZ, ESTEBAN MARIO               | MARINAGELI, JORGE RICARDO   | PAYERAS, SUSANA BEATRIZ              |
| GÓMEZ, LUCAS RUBÉN                 | MARINANGELI, HUGO RAÚL      | PEIRETTI, CESAR GERARDO              |
| GÓMEZ, MAXIMILIANO                 | MARTÍN, MARCOS ANÍBAL       | PERALTA, FÉLIX RAMÓN                 |
| GÓMEZ, RODOLFO DANIEL              | MARTÍN, MAURO EZEQUIEL      | PERALTA, GABRIELA VERÓNICA           |
| GONZÁLEZ HABERKORN, MARINA ROSALÍA | MARTÍN, RUBÉN ALBERTO       | PERDOMO, RICARDO ALBERTO             |
| GONZÁLEZ INARES, LILIANA           | MARTÍNEZ, CARLOS DANIEL     | PERDOMO, RUBÉN JOSÉ                  |
| GONZÁLEZ, CINTIA                   | MARTÍNEZ, GERMAN CARLOS     | PEREIRA, HÉCTOR LUIS                 |
| GONZÁLEZ, CRISTIAN DAVID           | MARTÍNEZ, OSCAR ARIEL       | PEREYRA, JOSÉ LUIS                   |
| GONZÁLEZ, CRISTIAN GERARDO         | MASSARA, MAXIMILIANO        | PEREYRA LARROQUE, OMAR               |
| GONZÁLEZ, SERGIO FABIÁN            | MEDINA, FEDERICO GASTÓN     | PEREYRA, MARIA VICTORIA              |
| GONZALÍA, JUAN ANTONIO             | MEHL, HÉCTOR ARIEL          | PÉREZ DADAM, PABLO MARIANO           |
| GREGOIRE, GABRIEL EDUARDO          | MEIER, RICARDO DANIEL       | PÉREZ SUÁREZ, FEDERICO               |
| GREGORI, CARLOS JESÚS              | MENDIVE, BLANCA BEATRIZ     | PÉREZ, ALICIA SUSANA                 |
| GROSSO, FABRICIO GABRIEL           | MENDOZA, FABIANA MARCELA    | PÉREZ, CARLOS FABRICIO               |
| GUALA, OSCAR ALFREDO               | MENÉNDEZ, CAROLINA NOEMÍ    | PÉREZ, JUAN CARLOS                   |
| GUARNERIO, SERGIO RUBÉN            | MENÚ, LEANDRO GERMAN        | PÉREZ, MARIA VALERIA                 |
| GUEVARA, LIVIA INÉS                | MENÚ, LUCIO GABRIEL         | PÉREZ, NELSON FERNANDO               |
| GUINDER, VIRGINIA MARIA            | MERCADO, ÁNGEL IVÁN         | PÉREZ, NICOLÁS                       |
| GUIÑAZÚ, HUGO DAMIÁN               | MERCADO, SILVANA ALEJANDRA  | PÉREZ, RICARDO ALBERTO               |
| HAPERKORN, SUSANA BEATRIZ          | MICHELENA, MARIO RUBÉN (**) | PÉREZ, RUBÉN UBALDO                  |
| HECKER, CARLOS ALBERTO             | MICHELI, MARINA GABRIELA    | PÉREZ, SUSANA BEATRIZ                |
| HELLBUSCH, GERMAN JOSÉ             | MICONE, JUAN PABLO          | PESCARA, JORGE OMAR                  |
| HEREDIA, ANTONELLA GISELLE         | MIELGO, CARLOS GASTÓN       | PIERMATTEI, JAVIER FABIO             |
| HERNÁNDEZ, HUGO ARIEL              | MILLÁN, ALBERTO GABRIEL     | PINTO, MATÍAS EZEQUIEL               |
| HERNÁNDEZ, MIRNA ELIANA            | MIRA, MARISA EDI            | POLERO, ROCÍO SOLEDAD                |
| HERRERA, DANIEL PABLO              | MIRANDA, EDUARDO RAMÓN      | POLISUK, EMMANUEL HERNÁN             |
| HERRERA, SERGIO DARÍO (**)         | MODÓN, EMILSE ANALÍA        | PONCE, MIGUEL ÁNGEL                  |
| HIRSCHFELDT, MIGUEL ALBERTO        | MOLINA, ALBERTO CESAR       | PORCU, ÁNGEL EDUARDO                 |
| HIRTZ, JUAN ALFREDO                | MOLINA, DIEGO EMANUEL       | PRADO, MARTÍN ENRIQUE                |
| HOLGADO, CESAR EMILIO              | MONTENEGRO, RICARDO         | PROST, HÉCTOR JAVIER                 |
| HOLMANN, FABIO ANDRÉS              | MONTES, GABRIELA CECILIA    | PUGENER, GONZALO DAMIÁN              |
| HOLSTEIN, CHRISTIAN ADRIÁN         | MORADAS, DANIEL DARÍO       | PUHL, MIGUEL ÁNGEL                   |
| HOZMAN, MARIA ROSA                 | MORENO, CARLOS DANIEL       | PUMILLA, JUAN CARLOS                 |
| IBERLUCEA, OSCAR DARÍO             | MORINIGO, ROBERTO GUILLERMO | PUMILLA, MIGUEL ÁNGEL                |
| IKES, CLAUDIA INÉS                 | MORONI, VANINA NANCY        | QUAGLIA, LUIS DARÍO                  |
| JACOBO, CARINA ELISABET            | MORQUIN, LUIS EDUARDO       | QUEVEDO, RAMÓN ÁNGEL DE SAN NICOLÁS  |
| JORGE BISCUSSI, GASTÓN PAULO       | MOTA, GUILLERMO ARTURO      | RABANAL ROMERA, LUCRECIA MARIANA     |
| KELHOFFER, ALBERTO HERALDO         | MOTZO, ESTEBAN SEBASTIÁN    | RABUGHINI, YANINA MICAELA            |
| KLUNDT, MARIBEL FABIANA            | MOYA, ANDREA FABIANA        | RAMÍREZ, ARIEL ÁNGEL                 |
| KOLLER, GERMAN HÉCTOR              | MUCH, CARLOS REYNALDO       | RAMÍREZ, JULIO ENRIQUE               |
| KOLLER RIVERA, FERNANDO MARTÍN     | MUCH, DANIEL HORACIO        | RAMOS, FÉLIX HORACIO                 |
| KOLMAN, MARIA TERESA               | MUCH, PABLO ARIEL           | RANZ ÁLVAREZ, DANIEL                 |
| KOMROVSKY, ELISABETHA MARIA        | MULLER, SERGIO DANIEL       | RAVETTA, EMILCE                      |
| KRAHN, HÉCTOR HORACIO              | MUÑOZ, JIMENA               | REALE, CLAUDIO FABIÁN                |
| KROLL, DIEGO MANUEL                | MUÑOZ, MARIA ELVIRA (***)   | REALE, SUSANA GRACIELA               |
| KUNTZ, CLAUDIO DANIEL              | MUÑOZ, MIGUEL ÁNGEL         | REDONDO, JUAN RAMÓN                  |
| LAMELA, ANDRÉS ALBERTO             | MUÑOZ, VÍCTOR HUGO          | REGÚNAGA, PABLO ANÍBAL               |
| LARREGUI, MARISA ESTELA            | MURILLO, LUCAS EDUARDO      | REINHARDT, LUIS ARMANDO              |
| LEDEZMA, LIDIA                     | NAVARRO, MARCELO EDUARDO    | REINHARDT, NÉLIDA GLADYS             |
| LINO, PABLO NAHUEL MARCIAL         | NAVAS, ALCIRA BEATRIZ       | REINOSO, DARÍO GERMÁN                |
| LLACH, MÓNICA MARIA GUADALUPE      | NEVEU, SABINO DANIEL OSCAR  | REKOFKY, DANIEL ENRIQUE              |
| LÓPEZ CARRIZO, SANTIAGO MARTÍN     | NICOLAI, PATRICIA ALEJANDRA | REKOFKY, ROBERTO DANIEL              |
| LÓPEZ CÁCERES, COSTANZA SOLEDAD    | NOCEDA VÁZQUEZ, GONZALO     | RELINQUEO, MARCOS SEBASTIÁN          |
| LÓPEZ GARCÍA, MARCELA ALEJANDRA    | NOVAK, BEATRIZ LEONOR       | REYES, LUIS ELISEO                   |
| LÓPEZ, DORA EDITH                  | NÚÑEZ, MARTÍN ALEJANDRO     | RÍO, JUAN PABLO                      |
| LÓPEZ, MARÍA LUISA (***)           | O' LERY, ROBERTO ALEJANDRO  | RIVERO, MARIANO GASTÓN               |
| LÓPEZ, PAOLA ANDREA                | OHACO, GONZALO MARTÍN       | RODRÍGUEZ BURGOS, PEDRO ÁNGEL        |
| LÓPEZ, ROBERTO CARLOS              | ORTEGA, SILVINA             | RODRÍGUEZ CARÁMBULA, RAMIRO MARTÍN   |
| LOZA, MIRYAM AZUCENA               | ORTELLADO, RAMÓN VICENTE    | RODRÍGUEZ, ANA CAROLINA              |
| LUCERO, ELSA IRENE (***)           | ORTIZ, JOSÉ ORLANDO         | RODRÍGUEZ, BELARMINO FLORENCIO FÉLIX |
| MACHADO, OMAR ALBERTO              | OTERO, MANUEL JOSÉ          | RODRÍGUEZ, GUSTAVO DIEGO             |
| MAGENTA, JUAN CARLOS               | OTMANE CHERIF, MUHAMMAD     | RODRÍGUEZ, MARIA JULIA               |
| MAGENTA, MARCELA SILVINA           | OVANDO, JORGE RAÚL          | RODRÍGUEZ, MARISA LILIAN             |
| MAIGUA, JUAN MANUEL (***)          | PAGELLA, MAURO GASTÓN       | RODRÍGUEZ, MATÍAS EDUARDO            |
| MALDONADO, CARLOS NELSON           | PALMERO, JESÚS PATRICIO     | RODRÍGUEZ, NÉSTOR ENRIQUE            |
| MALDONADO, FEDERICO MARCELINO      | PARRACIA, MÓNICA ALEJANDRA  | RODRÍGUEZ, SOCORRO RAFAELA (***)     |

|                              |                                  |                                  |
|------------------------------|----------------------------------|----------------------------------|
| RODRÍGUEZ, VERÓNICA INÉS     | SCHILLER, TOMAS ABELARDO         | URQUIZA, HORACIO ALBERTO         |
| ROHWAIN, MARTA ALICIA        | SCHMIEDT, MAURO ADRIÁN           | USERO, FERNANDO LUIS             |
| ROIG, RUBÉN DARÍO            | SCHNEIDER, DANTE RICARDO         | VALLEJOS, CAROLINA ADRIANA       |
| ROJAS, JAVIER ANÍBAL         | SEIJAS BERNARDI, MARIANA         | VÁZQUEZ, FEDERICO EMANUEL        |
| ROJO, JESÚS LORENZO          | SIERRA, JULIO CESAR              | VELÁZQUEZ TORINO, MARIO MARTÍN   |
| ROLHAISER, ROSANA CORINA     | SKARA, ALEJANDRO (**)            | VENDRAMINI, JOSÉ MARIA           |
| RONCO, GUILLERMO PAULO       | SOLANA, LUIS HERNÁN (**)         | VICCINO, MARTA VERÓNICA          |
| ROSA, JOSÉ RUBÉN             | SOMBRA, MAURO                    | VICO, JORGE MIGUEL               |
| ROSALES, LUIS SILVERIO       | SOSA, RODOLFO OCTAVIO            | VILLADA, FEDERICO FRANCISCO      |
| RUIZ, ROBERTO RAFAEL         | SOSA, FABIO ANTONIO              | VILLAFañE, CRISTIAN DAVID        |
| SAAVEDRA, GUILLERMO DAVID    | SOSA, FABRICIO GERMÁN            | VILLAFañE, OSCAR MAURICIO        |
| SAAVEDRA, MAURO ANÍBAL       | SOSA, GUSTAVO GABRIEL (***)      | VILLEGAS, CARLOS ABRAHAM         |
| SALA, PEDRO                  | STAUDINGER, SUSANA BEATRIZ       | VINCET, CARLOS ADALBERTO         |
| SALES, MIRTA ROXANA          | STELLIN, GERMÁN PABLO            | WAGNER, DANTE EMILIO             |
| SALINAS, DARÍO OSCAR         | SUÁREZ, CONSTANZA MARIA PAZ      | WATSON, TERESA LUCIA             |
| SALVAY, CARINA MERCEDES      | SUÁREZ, FABRICIO EZEQUIEL        | WEHT, ALEJANDRO DANIEL           |
| SAN MIGUEL, RICARDO DANIEL   | SUSVIELLES, PAULINA              | WEIGEL, SILVANA KARINA           |
| SAN ROMÁN, ELSA PATRICIA     | TALIA LESCANO, LUCAS MAXIMILIANO | WEIGUN, FERNANDO OMAR            |
| SÁNCHEZ, ALFREDO OSCAR       | TAPIA, ARIEL ANDRÉS              | WEIGUN, GERARDO SEBASTIÁN        |
| SÁNCHEZ, GABRIELA ANA        | TAPIE, ROBERTO EDUARDO           | WILCHES, VÍCTOR EDUARDO          |
| SÁNCHEZ, IVANA JAVIERA (***) | TAVERNA, LUIS ALBERTO            | WILLGING, JOSÉ LUIS              |
| SÁNCHEZ, JAVIER ALBERTO      | TOBARES ACOSTA, CARLOS MAURO     | YOUNG, GUILLERMO ALEJANDRO       |
| SANTOS, ORESTES OMAR         | TOMASSO, HUGO RICARDO            | YUSTUS, MARIA ESTHER             |
| SCHAAB, MARIA VALERIA        | TORRES, GREGORIO CEFERINO        | ZALABARDO, HUGO ORLANDO          |
| SCHAAP, JOSÉ LUIS            | TRINAK BENVENUTO, JOSÉ LUIS      | ZALABARDO, JORGE HORACIO         |
| SCHAB, MARINA FLORENCIA      | TRINAK, NORMA BEATRIZ            | ZAMORA, GASTÓN ADRIÁN            |
| SCHABL, BENITO ALBICIO       | TUEROS, MARIA CLAUDIA            | ZAMUDIO, ALEJANDRA ROSANA        |
| SCHAP, ÁNGEL DANIEL          | TULLIO, MARCO                    | ZANIN, DIEGO RICARDO             |
| SCHAP, JOSÉ MARIA            | URBAN, JOSÉ CARLOS               | ZANIN, MARIA ELVIRA GEROMA (***) |
| SCHAP, SILVIO MARCELINO      | URIOSTE, ALEJANDRO ESTEBAN       | ZOLECIO, HÉCTOR GERMÁN           |
| SCHILLER, JOSÉ ORLANDO       | URQUIZA, ANDRÉS NORBERTO         |                                  |

- (\*) Empleados en relación de dependencia con permiso gremial  
 (\*\*) Empleados en relación de dependencia con licencia sin haberes  
 (\*\*\*) Empleados sin relación de dependencia con reserva de puesto

### Personal de la CPE según convenio colectivo de trabajo

|  |     |  |            |
|--|-----|--|------------|
| Agentes encuadrados en el C.C.T 36/75 LYF            | 228 | Agentes encuadrados en el C.C.T 541/08 PRENSA  | 5          |
| Agentes encuadrados en el C.C.T 130/75 COM           | 91  | Agentes con Nivel Jerárquico y Gerencial       | 46         |
| Agentes encuadrados en el C.C.T 108/75 ENF           | 29  | Agentes encuadrados en el C.C.T. 223/75 CPETv  | 5          |
| Agentes encuadrados en el C.C.T 296/97 FOEESITRA     | 51  | Agentes encuadrados en el C.C.T. 660/13 UECARA | 3          |
| Agentes encuadrados en el C.C.T 510/07 PET.          | 12  |  |            |
| Agentes encuadrados en el C.C.T 76/75 Y 151/75 UOCRA | 27  | <b>Total de agentes de la CPE</b>              | <b>497</b> |

## Parque automotor

Durante el Ejercicio la Cooperativa realizó una importante inversión en la renovación de la flota vehicular, aplicada a

sectores de Santa Rosa. El siguiente es el listado de altas, bajas, y composición del parque.

### Unidades dadas de baja

| Legajo | Marca   | Modelo         | Tipo    | Patente | Año     |
|--------|---------|----------------|---------|---------|---------|
| 52     | Ford    | F-100          | Pick up | TDP863  | 1991 *  |
| 151    | Mondial | Free-50 CC     | Moto    | CWB521  | 2006 ** |
| 152    | Mondial | Free-50 CC     | Moto    | CWB522  | 2006 ** |
| 159    | Zanella | Delivery-50 CC | Moto    | DTA912  | 2007 ** |

(\*) La motorización del móvil 52 es naftera c/GNC, la unidad estaba afectada al sector de Obras Civiles.

(\*\*) Las motos estaban afectados al sector de Distribuciones.

Las unidades dadas de baja se encuentra en el predio de la CPE.

### Unidades dadas de alta:

| Leg. | Marca     | Modelo     | Tipo      | Patente | Año  | Destino        |
|------|-----------|------------|-----------|---------|------|----------------|
| 216  | Chevrolet | Classic    | Sedan 4/P | A/D     | 2014 | As/Legal       |
| 217  | Honda     | Wave/110   | Moto      | 326KIR  | 2014 | Distribuciones |
| 218  | Ford      | Ranger C/S | Pick up   | NXR767  | 2014 | CPETel         |
| 219  | Ford      | Ranger C/S | Pick up   | A/D     | 2014 | CPETel         |

Los vehículos con dominio (A/D) a declarar, se encontraban en trámite de inscripción inicial en el Registro del Automotor.

**Listado de unidades en uso:**

| Legajo | Marca              | Modelo | Patente | Localidad         | Destino                               |
|--------|--------------------|--------|---------|-------------------|---------------------------------------|
| 1      | Ford F 4000        | 1994   | RXL743  | Anguil            | Servicio Eléctrico Localidades        |
| 11     | Ford F 100 Diesel  | 1996   | AOU149  | Santa Rosa        | Obras Civiles                         |
| 17     | Ford F 100 Diesel  | 1995   | AJF295  | Santa Rosa        | Planta de Gas                         |
| 19     | VW Saveiro         | 1994   | RXL770  | Santa Rosa        | Fábrica de Columnas                   |
| 26     | Ford F 350         | 1980   | THW516  | Santa Rosa        | Obras Civiles                         |
| 29     | Ford F100 GAS      | 1989   | TFM459  | Santa Rosa        | Servicios Internos                    |
| 34     | Ford F 600         | 1983   | THW468  | Santa Rosa        | Mantenimiento y Obras S/E             |
| 43     | Ford F 350         | 1988   | TFM456  | Santa Rosa        | Obras Civiles                         |
| 47     | Ford F 350         | 1990   | TFM458  | Santa Rosa        | Mantenimiento y Obras S/E             |
| 48     | Ford F100 GAS      | 1991   | THW293  | Santa Rosa        | Obras Civiles                         |
| 49     | Ford F 100 GAS     | 1991   | TDP882  | Santa Rosa        | Operaciones S/E                       |
| 51     | Ford F 100 GAS     | 1991   | TDP883  | Santa Rosa        | Obras de Gas                          |
| 73     | Peugeot 505 ST     | 1995   | AKC296  | Santa Rosa        | Servicio Funerario                    |
| 74     | Peugeot 505 ST     | 1995   | AKC293  | Santa Rosa        | Servicio Funerario                    |
| 107    | Ford F 100 Diesel  | 1996   | AOU189  | Santa Rosa        | Alumbrado Público S/E                 |
| 108    | Chevrolet          | 1996   | AOU217  | Santa Rosa        | Obras Civiles                         |
| 109    | Ford F 4000        | 1996   | AOU218  | Ataliva Roca      | Servicio Eléctrico Localidades        |
| 111    | M.Benz 912/42      | 1994   | SQB547  | Santa Rosa        | Mantenimiento y Obras S/E             |
| 112    | KIA K-2400         | 1996   | AYG582  | Santa Rosa        | Servicios Sociales - (*) Bolsín       |
| 116    | Ford F 14000       | 1997   | BTI476  | Santa Rosa        | Mantenimiento y Obras S/E             |
| 119    | Ford F 100 Diesel  | 1998   | BXI698  | Uriburu/Anguil    | Servicio Eléctrico Localidades        |
| 120    | M.BENZ L 913       | 1996   | ARO817  | Santa Rosa        | Mantenimiento y Obras S/E             |
| 121    | VW Saveiro         | 1998   | CGJ254  | Santa Rosa        | Consejo de Administración             |
| 122    | Ford F - 100 4X2   | 1998   | CGJ270  | Santa Rosa        | Obras Civiles                         |
| 123    | Toyota Hilux       | 1998   | CBA585  | Santa Rosa        | Servicio Funerario                    |
| 126    | Fiat Duna Gas      | 1999   | CLM874  | Santa Rosa        | Internet                              |
| 129    | Chevrolet Silv.    | 1999   | COM072  | Santa Rosa        | Mantenimiento y Obras S/E             |
| 131    | Fiat Duna Gas      | 1999   | COM070  | Santa Rosa        | Obras Civiles                         |
| 132    | Fiat Duna Gas      | 1999   | COM071  | Santa Rosa        | Consejo de Administración             |
| 133    | Chevrolet Silv.    | 1999   | CVT434  | Santa Rosa        | Operaciones S/E                       |
| 134    | Chevrolet Silv.    | 1999   | CVT498  | Catrilo/Lonquimay | Servicio Eléctrico Localidades        |
| 135    | Ford F 14000       | 1999   | DDP084  | Santa Rosa        | Trabajos Con Tensión S/E              |
| 137    | Toyota Hilux 4X4   | 2000   | DQA613  | Santa Rosa        | Trabajos Con Tensión S/E              |
| 139    | Ford 4000 D        | 2001   | DOY625  | Santa Rosa        | Mantenimiento y Obras S/E             |
| 140    | Ford 4000 D        | 2001   | DQA635  | Santa Rosa        | Alumbrado Público S/E                 |
| 141    | Toyota Hilux 4X4   | 2001   | DTK771  | Santa Rosa        | (Pnt) - Fraudes                       |
| 142    | Renault Kangoo     | 2002   | DYY182  | Santa Rosa        | CPE Teléfonos                         |
| 143    | Renault Kangoo     | 2002   | DYY181  | Santa Rosa        | CPE Teléfonos                         |
| 144    | Volkswagen 17220   | 2005   | ETN459  | Santa Rosa        | Planta de Gas                         |
| 145    | Volkswagen 17220   | 2006   | FIH352  | Santa Rosa        | Planta de Gas                         |
| 146    | Fiorino FIRE 1242  | 2006   | FTR205  | Santa Rosa        | Conexiones S/E                        |
| 147    | Fiorino FIRE 1242  | 2006   | FTR204  | Santa Rosa        | Medición y Facturación S/E            |
| 148    | Fiorino FIRE 1242  | 2006   | FTR202  | Santa Rosa        | Servicios Sociales                    |
| 149    | Fiorino FIRE 1242  | 2006   | FTR206  | Santa Rosa        | Conexiones S/E                        |
| 150    | Fiorino FIRE 1242  | 2006   | FTR203  | Santa Rosa        | Conexiones S/E                        |
| 153    | Ford Ranger D/CAB  | 2006   | FWO675  | Santa Rosa        | Mantenimiento y Obras S/E             |
| 154    | Ford Ranger C/SIM. | 2006   | FWO731  | Santa Rosa        | Conexiones S/E                        |
| 155    | Ford Ranger C/SIM. | 2006   | FWO732  | Toay              | Servicio Eléctrico Localidades        |
| 156    | Tractor Fiat R60   |        | S/D     | Santa Rosa        | Fábrica de Columnas                   |
| 157    | Volkswagen 13180   | 2008   | GVX365  | Santa Rosa        | Mantenimiento y Obras S/E             |
| 160    | Ford F100 XL PLUS  | 2008   | HEX592  | Toay              | Servicio Eléctrico Localidades        |
| 161    | Ford Focus         | 2008   | HEX604  | Santa Rosa        | Servicio Funerario                    |
| 162    | Ford Focus (FUNEB) | 2008   | HEX591  | Santa Rosa        | Servicio Funerario                    |
| 163    | Ford Focus (REMIS) | 2008   | HEX593  | Santa Rosa        | Servicio Funerario                    |
| 164    | Mercedes Benz SPR  | 2008   | HHC079  | Santa Rosa        | Mantenimiento y Obras S/E             |
| 165    | Mercedes Benz 710  | 2008   | HHC131  | Santa Rosa        | Artículos Del Hogar                   |
| 166    | Mercedes Benz SPR  | 2008   | HHC130  | Santa Rosa        | CPE Teléfonos                         |
| 167    | Fiorino FIRE 1242  | 2008   | HLN546  | Santa Rosa        | Ingeniería S/E                        |
| 168    | Fiorino FIRE 1242  | 2008   | HLN545  | Santa Rosa        | Subestación y Mediciones S/E          |
| 170    | Ford Ranger D/CAB  | 2009   | HUK222  | Santa Rosa        | Ingeniería S/E                        |
| 171    | Iveco Daily 55C16  | 2009   | IDA140  | Santa Rosa        | Planta de Gas                         |
| 172    | VW Suran           | 2009   | IER122  | Santa Rosa        | Consejo de Administración             |
| 173    | Honda Pop 100 Moto | 2009   | 993EXD  | Santa Rosa        | Distribuciones                        |
| 174    | Honda Pop 100 Moto | 2009   | 994EXD  | Santa Rosa        | Distribuciones                        |
| 175    | Fiat Fiorino FIRE  | 2010   | IQ0374  | Santa Rosa        | CPE Teléfonos                         |
| 176    | Fiat Fiorino FIRE  | 2010   | IQ0375  | Santa Rosa        | CPE Teléfonos                         |
| 177    | Ford F-4000 Diesel | 2010   | ISV252  | Santa Rosa        | Mantenimiento y Obras S/E             |
| 178    | VW VENTO 1.9 TDI   | 2010   | ISV269  | Santa Rosa        | Consejo de Administración             |
| 179    | Renault Kangoo     | 2010   | ISV259  | Santa Rosa        | Mantenimiento y Subestaciones         |
| 180    | Renault Kangoo     | 2010   | ISV271  | Santa Rosa        | Mantenimiento y Subestaciones S/E     |
| 181    | Renault Kangoo     | 2010   | ISV254  | Santa Rosa        | Mantenimiento y Subestaciones S/E     |
| 182    | Ford F-4000 Diesel | 2010   | IVG224  | Santa Rosa        | Mantenimiento y Obras S/E             |
| 184    | Honda Pop 100 Moto | 2010   | 095GOB  | Santa Rosa        | Distribuciones                        |
| 185    | Ford Ranger D/CAB  | 2011   | JPO532  | Ataliva Roca      | Servicio Eléctrico Localidades        |
| 186    | Ford Ranger D/CAB  | 2011   | JPO535  | M. Mayer          | Servicio Eléctrico Localidades        |
| 187    | Ford Ranger D/CAB  | 2011   | JUK621  | Catrilo           | Servicio Eléctrico Localidades        |
| 188    | Ford Ranger D/CAB  | 2011   | JPO533  | Lonquimay         | Servicio Eléctrico Localidades        |
| 189    | Ford Ranger D/CAB  | 2011   | JPO534  | Uriburu           | Servicio Eléctrico Localidades        |
| 190    | Fiat Fiorino FIRE  | 2011   | JXZ068  | Santa Rosa        | Ingeniería S/E                        |
| 191    | Fiat Fiorino FIRE  | 2011   | KBG900  | Santa Rosa        | Ger. RRHH - Serv. Internos - (Bolsín) |
| 192    | Fiat Fiorino FIRE  | 2011   | JXZ149  | Santa Rosa        | Medición y Facturación                |
| 193    | Fiat Fiorino FIRE  | 2011   | KFB281  | Santa Rosa        | RRHH - Servicios Internos             |
| 194    | Fiat Fiorino FIRE  | 2011   | JXZ069  | Santa Rosa        | Conexiones S/E                        |
| 195    | Fiat Fiorino FIRE  | 2011   | JXZ067  | Santa Rosa        | Jefatura de Operaciones S/E           |
| 196    | Ford Ranger D/CA   | 2011   | KL8857  | Anguil            | Servicio Eléctrico Localidades        |
| 197    | Volkswagen 17220   | 2011   | KRF542  | Santa Rosa        | Mantenimiento y Obras S/E             |
| 198    | Honda Wave 100 C   | 2012   | 592ICH  | Santa Rosa        | Distribuciones                        |
| 199    | Renault Kangoo     | 2012   | LMU547  | Santa Rosa        | CPEtv Canal Local                     |
| 205    | Ford Ranger C/D    | 2012   | LVD986  | Santa Rosa        | Gerencia Técnica S.E.                 |
| 206    | Ford Ranger C/S    | 2013   | MFH157  | Santa Rosa        | Medición y Facturación                |
| 207    | Ford Ranger C/S    | 2013   | MFH158  | Santa Rosa        | Servicio Funerario (Ambulancia)       |
| 208    | Ford Ranger C/S    | 2013   | MFH156  | Santa Rosa        | Guardia Reclamos S.E.                 |
| 209    | Ford Ranger C/S    | 2013   | MGU808  | Santa Rosa        | Jefatura de SET y Mediciones S.E.     |
| 210    | Volkswagen17220    | 2012   | LVD989  | Catrilo           | Servicio Eléctrico Localidades        |
| 211    | Volkswagen17220    | 2012   | LVD990  | Santa Rosa        | Planta de Gas                         |
| 212    | Volkswagen17220    | 2012   | LVD988  | Santa Rosa        | Mantenimiento y Obras S/E             |
| 213    | Volkswagen17220    | 2012   | LVD987  | Toay              | Servicio Eléctrico Localidades        |
| 214    | Ford Focus EXE T.  | 2013   | MPO200  | Santa Rosa        | Servicio Funerario                    |
| 215    | Ford Focus EXE T.  | 2013   | MPO201  | Santa Rosa        | Servicio Funerario                    |
| 216    | Chevrolet CLASIC   | 2014   | NZT719  | Santa Rosa        | Asesoría Legal                        |
| 217    | Honda Wave 110     | 2014   | 326KIR  | Santa Rosa        | Distribuciones                        |
| 218    | Ford Ranger C/S    | 2014   | NXR767  | Santa Rosa        | CPE Teléfonos                         |
| 219    | Ford Ranger C/S    | 2014   | NZT718  | Santa Rosa        | CPE Teléfonos                         |

## Información general

### Prensa

El área Prensa trabajó de acuerdo a las pautas generales determinadas por el Consejo de Administración. El objetivo central fue el desarrollo de herramientas para que los asociados cuenten con la mejor información posible. El énfasis se puso en las necesidades de difusión de servicios, tarifas, reglamentos, promociones, requisitos, entre otros elementos, de los diversos servicios que presta la CPE.

Desde mayo de 1999, la CPE cuenta con su publicación gráfica institucional –la revista Nuevo 1º de Octubre– cuyas



tareas de redacción, diseño, edición, fotografía son realizadas en Prensa. La impresión siguió en manos de la Cooperativa Gráfica COGTAL. Durante el transcurso del periodo la revista alcanzó una tirada mensual de 30 mil ejemplares. En este marco también se mantuvo actualizada la página de la revista [www.primerodeoctubre.com.ar](http://www.primerodeoctubre.com.ar). Vale aclarar que este dominio fue dado de baja y desde hace un tiempo, la revista digitalizada se encuentra en el sitio oficial de la CPE.

Durante el periodo, el área tuvo a su cargo la actualización diaria de las noticias y fotografías de la página de inicio del sitio institucional [www.cpe.com.ar](http://www.cpe.com.ar)

Como en años anteriores, Prensa desarrolló tareas de diseño e impresión de folletos, formularios, etc. necesarios para la prestación de los servicios que demandan los sectores internos de la Cooperativa. También, con la aprobación de Mesa Directiva, se apoyó a entidades intermedias con la impresión de volantes y afiches para promoción de sus actividades.

Dentro de la tarea habitual, se determinaron –con la correspondiente autorización de Mesa Directiva– las pautas publicitarias institucionales publicadas en los diarios de circulación provincial, radios de Santa Rosa y localidades interconectadas y eventuales espacios de revistas del ámbito cooperativo de tirada nacional. Se desarrolló el seguimiento administrativo y autorización de pago de las pautas publicitarias mencionadas.

Respecto de la producción anual de Editorial Voces, en Prensa se realizaron las tareas de diseño de la gráfica del disco "Canto Continente" de Guillermo Herzel y Alberto Acosta, el libro "Viaje por el Salado" de José Luis Navarro, los trámites para la impresión y copia del dvd "Mito en Armas o Anunciación de Castelli Inca" de Edgar Morisoli, la reedición del disco "Travesía" de Paulino Ortellado con libro de partituras de Carlos Loza, y los trámites para la edición del disco "Volverá en Primavera" de Délfór Sombra..

### Distribución

Durante el Ejercicio 2013 - 2014, el área Distribuciones trabajó con la misma cantidad de operarios que en el periodo anterior y mejoró su tasa de entregas mensuales. De 26.000 piezas mensuales del área de Telecomunicaciones pasó a 30.100. De este total se enviaba un promedio de 9.000 a través de terceros y en la actualidad ese promedio bajó a 7.000. Las notas con firma de recibo también aumentaron de 2.000 a 2.500 promedio mensual y se siguen repartiendo con personal propio de Distribuciones. Durante el Ejercicio se dio de baja la última unidad ciclomotor de 50 centímetros cúbicos y se incorporó otra de 100 centímetros cúbicos que se suma a otras cuatro similares existentes.

### Asesoría Legal

Asesoría Legal interviene en el asesoramiento integral legal a todas las áreas de la CPE. Uno de sus objetivos centrales, al mismo tiempo, es propen-

der al arreglo con asociados que mantienen deudas por servicios que presta la Cooperativa.

En el período comprendido entre el 1 de julio de 2013 y el 30 de junio de 2014, este sector logró un importantísimo incremento en el recupero de deuda incobrable o de remota probabilidad de cobro, alcanzándose un monto algo superior a los 410 mil pesos. Esta suma representó un incremento del 11% respecto del anterior Ejercicio. En parte se trataba de acreencias que al momento de ingresar a esta Asesoría, tenían escasas o nulas probabilidades de ser recuperadas porque en su mayoría, tenían un plazo de mora superior al año.

El objetivo con los deudores de los servicios de energía eléctrica y/o telefonía de la CPE, es regularizar su situación a través de la suscripción de diversos acuerdos de pago y financiación extrajudiciales. Esto ha redundado en el paulatino incremento de los cobros mensuales de las cuotas pactadas. Esta política permite evitar el inicio de demandas judiciales contra los asociados, última instancia a la cual se recurre en el caso de no resultar positivo los intentos de acuerdos extrajudiciales.

En sede judicial, por trece juicios iniciados en anteriores Ejercicios, se percibieron 40.913 pesos. Paralelamente se suscribieron acuerdos de pagos con asociados y garantes de manera extrajudicial, por los cuales ingresaron casi 363 mil pesos a favor de la CPE. Todos estos ingresos fueron registrados en este Ejercicio a través de la emisión de 1.464

comprobantes impresos por la CAJA – nuevo sistema M3 instalada en Asesoría.

Durante este Ejercicio, se continuó con el recupero de deuda por daños en las columnas provocado por terceros en la vía pública, los cuales lamentablemente son cada vez mas frecuentes. Como es de rigor se elaboraron convenios, contratos, renovaciones y rescisiones de contratos para satisfacer necesidades contractuales requeridas por distintos sectores de la Cooperativa.

### Relaciones con entidades de Segundo Grado

**La CPE en FEPAMCO** - La CPE ha continuado durante otro periodo, por decisión de las cooperativas federadas, a cargo de la Secretaria de la Federación Pampeana de Cooperativas (FEPAMCO). Este ha sido un año en que las decisiones políticas provinciales en materia de energía han creado nuevas dificultades que se agregaron a las existentes. La calidad del servicio eléctrico está siendo afectada por las consecuencias que genera el acuerdo suscrito entre el Estado Nacional con distintas Provincias denominado "Programa de Convergencia de Tarifas Eléctricas y Reafirmación del Federalismo Eléctrico en la República Argentina", que dispuso el congelamiento de las tarifas eléctricas por un año a partir de diciembre de 2013, el cual debía ser compensado con subsidios para la ejecución de obras y mantenimiento para mejorar el sistema eléctrico.

El congelamiento tarifario puso a las cooperativas distribuidoras de energía eléctrica en una situación crítica, si se tiene en cuenta que 2014 es un año con una inflación que superará el 30% y con paritarias laborales en donde se reconocieron a los gremios aumentos similares. A esta grave situación descripta se suma que la implementación de los reintegros de gastos que prevé el referido acuerdo, está siendo muy dificultosa y no ha sido posible a la fecha recibir nada de lo comprometido, generando en las cooperativas desfinanciamientos por tener que absorber los crecientes costos operativos con tarifas que no se han modificado desde octubre de 2013. Esta situación es compartida por el cooperativismo eléctrico nacional, el que dispuso un "estado de alerta", con distintas acciones tendientes a defender la supervivencia del sistema cooperativo de distribución eléctrica.

En cuanto al conflictiva Resolución 32/12 del Ministerio de Obras y Servicios Públicos de La Pampa, se mantuvo el objetivo de revertir los términos de la misma, en razón que afecta negativamente el patrimonio de las cooperativas asociadas. Se insistió en reiteradas reuniones con el Ministro de Obras y Servicios Públicos, Jorge Varela y ante diputados provinciales que integran la Comisión de Servicios Públicos de la Cámara de Diputados. A pesar de todo, al momento de escribir esta Memoria no hubo cambios.

En materia de telecomunicaciones, y en particular en relación al proyecto de prestar telefonía celular cooperativa, la Secretaria de Comunicaciones de la Nación anunció la licitación de la frecuencia en manos del Estado Nacional y la implementación de la tecnología 4G. Ante esta posibilidad se manifestó ante la Fepamco que se insista ante el referido organismo nacional, para que el

movimiento cooperativo pueda participar como prestador del servicio de telefonía celular y no como un mero operador virtual, como fue proyectado por el Estado Nacional.

En el área laboral, la política gremial de la FEPAMCO, en relación con los gremios que representan a los trabajadores de nuestras cooperativas, en general transcurrió con normalidad y los conflictos se fueron resolviendo dentro de los mecanismos normales, sin llegar a medidas de importancia que afectaran la prestación de los servicios. Se continuaron las negociaciones para concretar la firma de algún convenio con los gremios APUAYE (Asociación de Profesionales Universitarios de Agua y Energía Eléctrica) y APJAE (Asociación del Personal Jerárquico del Agua y la Energía).

Finalmente, debemos destacar la uniformidad de criterio y firmeza en las resoluciones adoptadas en conjunto por el movimiento cooperativo en los distintos plenarios realizados al efecto, como así también el acompañamiento y la solidaridad en cada una de medidas adoptadas en los reclamos ante las autoridades Provinciales.

### Secretaría de Educación Cooperativa

Durante parte del presente ejercicio, integrantes de la Secretaría cursaron y aprobaron el Curso de Postgrado en Economía Social que se dictó en la Facultad de Ciencias Económicas y Jurídicas de la Universidad Nacional de La Pampa, en forma conjunta con la Universidad Nacional 3 de Febrero. Se continuó con la búsqueda de material y la elaboración de powerpoints para futuras capacitaciones. Se invitó a colegios locales a participar de charlas, talleres y capacitaciones en cooperativismo, promoviendo la educación cooperativa y el cooperativismo como alternativa cierta para enfrentar el egoísmo, el individualismo y forjar lazos solidarios. Se realizaron visitas guiadas de colegios de Santa Rosa y otras localidades a nuestra cooperativa, con la participación de gerentes de distintas áreas e integrantes del Consejo de Administración. También se instrumentaron y dictaron capacitaciones en cooperativismo a cinco grupos pre-cooperativos, en la sede central de nuestra Cooperativa, y en el Salón Pedrucho Tamborini de la CPE de Toay.

**Talleres cooperativos de capacitación.** Durante el Ejercicio se ofrecieron a los asociados y la comunidad en general capacitación en los talleres de Tango y Milonga



para niños, jóvenes y adultos, de Reciclado para niños, de la Escuela de Ajedrez para niños, jóvenes y adultos, de Música para jóvenes y adultos, de Murga y Arte Circense, de Teatro para niños, jóvenes y adultos, taller Invisible Rojo para adultos mayores. La novedad más destacada fue el acuerdo con la ATTP (Asociación de Trabajadores del Teatro Pampeano,) cuyos docentes coordinaron los talleres de teatro abarcando la totalidad de las edades. Por tal razón en la actualidad se están dictando cinco talleres cooperativos de capacitación en teatro. En julio de 2013 se realizó, organizado por nuestros talleres, el festejo del día del niño en La Usina, con regalos, sorteos y sorpresas para todas las niñas y niños.

### Colaboraciones

Durante el Ejercicio 82 la CPE colaboró a través de donaciones y auspicios con instituciones y organizaciones de Santa Rosa y localidades interconectadas que a continuación se detallan: Fundación Chadileuvú, Asociación Pampeana de Escritores, Cruz Roja Argentina, Colegio Ayax Guiñazú, Idelcoop, Voluntarias Santa Rosa, Conferencia Episcopal Argentina Colecta Más x Menos, Iglesia Evangélica del Nazareno, Círculo de Policías Retirados y Pensionados de La Pampa, Escuela Folklore Lil Paine, UNLPam, Pintores con la boca y el pie, Parroquia Nuestra Señora de Luján, Escuela 45 de Toay, Escuela 258 Santa Rosa, Escuela Especial 3 de Catrilo, Escuela 25 B° Empleados de Comercio, Escuela 262 Santa Rosa, Escuela N° 255, JIN N° 7 Santa Rosa, colegio secundario Ciudad de Santa Rosa, Colegio Enrique Stieben Anguil, Secundario Catrilo, Escuela Normal J. A. Roca, Centro Formación Profesional N° 1, Instituto Catrilo Dr. Ernesto López, EPET, Colegio Secundario Marcelino Catrón, club Argentino Football, Primer Club de Autos Antiguos, Club Ranqueles de Cayupán, Club Estudiantes, Fundación Humanidades, Centro Socialista Zona Sur, Colegio Farmacéutico, Asociación Pampeana de Padres y Amigos Discapacidad, Asociación Amigos de la Música, Asociación Cooperadora Hospital L. Molas, Asociación Gent Del Piemont, Desayunador Las Manoplas, Fundación Vida Animal, Escuela Municipal Arte Cerámico, Cooperadora Policial Seccional Segunda, Sindicato Luz y Fuerza Mercedes, Asociación del Personal Legislativo, Centro Empleados de Comercio, ATE, Sindicato Argentino de Docentes, Asociación Persona de la UNLPam, comisiones vecinales B° Almafuerde, Zona Norte, barrios Fonavi 25, 27, 34 y 34 bis, B° Gobernador Ananía, Villa Elisa, B° Aeropuerto, B. Aeropuerto I, Obreros de la Construcción, B° Butaló, B° Tomás Mason, Santa María de La Pampa, Malvinas Argentinas, Nuestra Señora Del Rosario de San Nicolás, Capilla San Cayetano Toay, B° Néstor Kirchner, Cooperadora Escolar Escuela 10 Catrilo, Capilla M. Auxiliadora de Ataliva Roca, Centro Jubilados y Pensionados Villa Del Busto, Ministerio Jesucristo Pan de la Vida, Diócesis Santa Rosa, Cooperativa de Trabajo LU33 AM 890, Coro Suyay, Instituto Religioso Adoratrices Santa Rosa, Club Sportivo Pampero A. Roca, Asociación Club de Voley Plan 5000, Comisión Organizadora Voluntario Solidaridad Social, Iglesia Evangélica, Asociación Cooperadora de la Escuela 35 de Lonquimay, Asociación Cooperadora Escuela N° 4, Asociación Cooperadora Escuela N° 2, Cooperadora Policial Cuerpo de Bomberos, Escuela 5 B. Rivadavia Toay, Asociación Cooperadora Colegio Secundario Zona Norte, y municipalidades de Uriburu y Anguil..

### Fondo Solidario Cooperativo

La Fundación Fondo Solidario Cooperativo es una iniciativa conjunta de la CPE e instituciones solidarias como Cáritas, Hogares Don Bosco, San José Obrero, Hermanas Adoratrices, Asociación Civil Guadalupe, Pastoral de la Salud, Fundación Grameen La Pampa, Asociación Protectora de Animales, Fundación Luz del Mundo, y el Club Social y Recreativo El Recreo, para prestar ayuda a sectores vulnerables en el aspecto socio económico. Se financia con fondos procedentes de los aportes solidarios, permanentes y voluntarios de varios asociados. Con el 50% de lo recaudado, las instituciones adheridas afrontan la ejecución de sus programas específicos y la CPE, con el restante 50% aporta soluciones a asociados con problemas de acceso a la energía eléctrica. El Comité Ejecutivo del Fondo Solidario Cooperativo fiscaliza y garantiza la administración del 50% del Fondo Solidario Cooperativo. El número de aportantes voluntarios al cierre del Ejercicio era de 2046 asociados. Durante el Ejercicio los ingresos fueron de 22.545,90 pesos, y recibieron asistencia 208 usuarios.

### Retribución a los consejeros

En el marco de la Ley Nacional de Cooperativas 20337, el artículo 50 del Estatuto de la CPE y lo autorizado por el Cuerpo de Delegados, se ratificó la política de retribuir a los Consejeros y Síndicos, de acuerdo con las tareas desempeñadas. El monto, tomado a valores históricos, ascendió a 832.000 pesos, y el pago por gastos de aportes al Régimen Provisional fue de 13.447 pesos, lo que en total representa 845.447 pesos, del total autorizado por Asamblea Ordinaria (975.000 pesos).

### Propuesta de destino de Resultado del Ejercicio y de los Ajustes al Patrimonio

El Consejo de Administración propone destinar el excedente del Ejercicio, que ascendió a 4.508.911,56 pesos, a recomponer las reservas del artículo 42 de la Ley 20.337.

## Inversiones

|  |                      |
|--|----------------------|
| <b>SERVICIO ELÉCTRICO</b>                      |                      |
| Terrenos                                       | 5.327,00             |
| Edificios                                      | 453.866,41           |
| Rodados Servicio Eléctrico                     | 125.090,00           |
| Herramientas                                   | 200.233,00           |
| Muebles y Útiles                               | 121.735,35           |
| Líneas Eléctricas Sistema de 33 kV.            | 319.470,03           |
| Líneas Eléctricas Sist. de 13.2 kV zona urbana | 1.223.399,69         |
| Líneas Eléctricas Sist. de 13.2 kV zona rural  | 765.713,25           |
| Líneas Eléctricas Sist. de baja tensión        | 3.750.961,42         |
| Subestaciones Transformadoras de Potencia      | 87.648,50            |
| Subestaciones Transformadoras de Distrib.      | 3.208.479,16         |
| Medición de Usuarios Singulares                | 196.179,29           |
| Conexiones Domiciliarias                       | 2.201.839,92         |
| Programas de Computación                       | 269.616,45           |
| Equipamiento Informático y Electrónico         | 209.938,83           |
| <b>Subtotal Servicio Eléctrico</b>             | <b>13.139.498,30</b> |
| <b>ALUMBRADO PÚBLICO</b>                       |                      |
| Líneas de Alumbrado Público                    | 501.192,98           |
| Lámparas de Alumbrado Público                  | 228.113,38           |
| Artefactos de Alumbrado Público                | 182.186,38           |
| <b>Subtotal Alumbrado Público</b>              | <b>911.492,74</b>    |
| <b>FÁBRICA DE COLUMNAS</b>                     |                      |
| Maquinarias                                    | 53.845,82            |
| Herramientas                                   | 9.818,11             |
| Edificios                                      | 107.995,73           |
| Muebles y útiles                               | 812,70               |
| <b>Subtotal Fábrica de Columnas</b>            | <b>172.472,36</b>    |
| <b>ARTÍCULOS DEL HOGAR</b>                     |                      |
| Muebles y Útiles                               | 26.315,46            |
| Equipamiento Informático y Electrónico         | 29.329,59            |
| <b>Subtotal Artículos del Hogar</b>            | <b>55.645,05</b>     |
| <b>PLANTA DE GAS</b>                           |                      |
| Herramientas                                   | 8.597,75             |
| Tanques fijos Planta de Gas                    | 12.650,00            |
| Equipamiento Informático y Electrónico         | 8.248,59             |
| <b>Subtotal Planta de Gas</b>                  | <b>29.496,34</b>     |
| <b>SERVICIO FUNERARIO</b>                      |                      |
| Edificios                                      | 311.309,52           |
| Muebles y Útiles                               | 11.302,91            |
| <b>Subtotal Servicio Funerario</b>             | <b>322.612,43</b>    |
| <b>ENFERMERÍA</b>                              |                      |
| Muebles y Útiles                               | 26.587,70            |
| Equipamiento Informático y Electrónico         | 1.310,30             |
| <b>Subtotal Enfermería</b>                     | <b>27.898,00</b>     |
| <b>SEGUROS</b>                                 |                      |
| Equipamiento Informático y Electrónico         | 1.251,01             |
| <b>Subtotal Seguros</b>                        | <b>1.251,01</b>      |
| <b>OBRAS CIVILES</b>                           |                      |
| Herramientas Gas Natural                       | 21.009,95            |
| Muebles y Útiles                               | 3.561,26             |
| Equipamiento Informático y Electrónico         | 990,96               |
| <b>Subtotal Obras Civiles</b>                  | <b>25.562,17</b>     |

|   |                      |
|---|----------------------|
| <b>INTERNET</b>                               |                      |
| Instalación de Redes p/Internet               | 2.179.362,82         |
| Cablemódem en Comodato                        | 1.119.128,12         |
| Equipamiento Informático y Electrónico        | 932.618,52           |
| <b>Subtotal Internet</b>                      | <b>4.231.109,46</b>  |
| <b>TELEFONÍA</b>                              |                      |
| Equipos de Conmutación                        | 76.077,09            |
| Equipos de Transmisión                        | 4.163,90             |
| Equipos de Fuerza                             | 2.042,63             |
| Instalación de Redes                          | 1.745.421,84         |
| E.M.T.A. (Cablemódem de Voz) en Comodato      | 903.794,22           |
| Materiales Acometida Domiciliaria             | 431.898,34           |
| Instalaciones, Muebles y Útiles de Oficina    | 47.779,31            |
| Herramientas                                  | 3.600,69             |
| Equipamiento Informático y Electrónico        | 164.719,71           |
| Rodados                                       | 378.159,37           |
| <b>Subtotal Telefonía</b>                     | <b>3.757.657,10</b>  |
| <b>TELEVISIÓN - CANAL LOCAL</b>               |                      |
| Edificios                                     | 23.352,31            |
| Equipos de Filmación                          | 63.007,56            |
| Muebles y Útiles                              | 330,58               |
| Equipamiento Informático y Electrónico        | 10.665,78            |
| Rodados                                       | 3.400,00             |
| <b>Subtotal Canal Local</b>                   | <b>100.756,23</b>    |
| <b>TELEVISIÓN POR CABLE</b>                   |                      |
| Equipos de Recepción y Adecuación             | 259.147,06           |
| Equipos de Encriptado y Modulación            | 141.010,88           |
| Equipos de Fuerza                             | 2.042,63             |
| Instalación de Redes                          | 1.745.421,85         |
| Set-Top-Box                                   | 5.561.774,29         |
| Materiales Acometida Domiciliaria             | 431.898,34           |
| Instalaciones y Herramientas                  | 29.838,15            |
| Equipamiento Informático y Electrónico        | 10.634,28            |
| <b>Subtotal Televisión por Cable</b>          | <b>8.181.767,48</b>  |
| <b>SERVICIOS COMUNITARIOS</b>                 |                      |
| Libros en Biblioteca                          | 23.757,45            |
| Muebles y Útiles Biblioteca                   | 14.474,70            |
| Muebles y Útiles Serv. Comunitarios           | 1.157,02             |
| Equipamiento Informático y Electrónico        | 3.818,88             |
| Playa de Estacionamiento Gil y Mansilla       | 557.329,61           |
| Equipamiento Informático y Electrónico Prensa | 5.100,15             |
| Rodados Prensa                                | 10.909,09            |
| <b>Subtotal Servicios Comunitarios</b>        | <b>616.546,90</b>    |
| <b>Obras en curso de ejecución</b>            | <b>779.705,47</b>    |
| <b>TOTAL DE INVERSIONES EN BIENES DE USO</b>  | <b>32.353.471,04</b> |



Denominación:

**COOPERATIVA POPULAR DE ELECTRICIDAD, OBRAS Y SERVICIOS  
PÚBLICOS DE SANTA ROSA LIMITADA.**

Domicilio:

**Raúl B. Díaz n° 218. Santa Rosa, La Pampa.**

Carácter:

**Cooperativa Ley 20.337**

Actividad Principal:

**Servicio Eléctrico**

Inscripción I.N.A.C. (actual I.N.A.E.S.)

**Libro 2º, Folio 127, Matrícula 395, Acta n° 450 de fecha 23-05-1933.**

Personería Jurídica:

**Decreto n° 1366/1954, de fecha 12-08-1954, Provincia de La Pampa.**

C.U.I.T. N°

**30-54571617-4**

Ejercicio n°

**82 (Ochenta y dos)**

Ejercicio Iniciado el:

**01/07/2.013**

Finalizado el:

**30/06/2.014**

Moneda de Cierre:

**30/06/2.014, I.P.I.M. AL 28/02/2.003, R.1150/2002 Y R.1424/2003, I.N.A.E.S.**

Capital y Asociados:

**Suscripto**  
102.827.859,75

**Integrado**  
97.574.042,13

**Asoc. Activos**  
76.935

**Votos**  
1 por Asociado

Plazo de Duración:

**Ilimitado**



**ESTADO DE SITUACIÓN PATRIMONIAL**

|                                  |         | 30-06-2.014           | 30-06-2.013           |
|----------------------------------|---------|-----------------------|-----------------------|
| <b>ACTIVO</b>                    |         |                       |                       |
| <b>ACTIVO CORRIENTE</b>          |         |                       |                       |
| Caja y Bancos                    | Nota 1  | 10.377.421,02         | 6.842.218,16          |
| Inversiones                      | 2       | 14.507.421,97         | 12.368.003,96         |
| Créditos                         | 3       | 73.014.124,91         | 55.972.087,56         |
| Otros Créditos                   | 4       | 1.290.344,97          | 3.303.995,09          |
| Bienes de Cambio                 | 5       | 27.208.587,65         | 17.427.890,24         |
| Otros Activos                    | 6       | 1.841.336,40          | 2.316.882,87          |
| <b>TOTAL ACTIVO CORRIENTE</b>    |         | <b>128.239.236,92</b> | <b>98.231.077,88</b>  |
| <b>ACTIVO NO CORRIENTE</b>       |         |                       |                       |
| Créditos                         | 7       | 2.076.040,68          | 1.554.984,70          |
| Inversiones                      | 8       | 131.934,54            | 110.107,92            |
| Bienes de Uso (Cuadro 1)         | 9       | 134.718.575,60        | 117.291.627,18        |
| <b>TOTAL ACTIVO NO CORRIENTE</b> |         | <b>136.926.550,82</b> | <b>118.956.719,80</b> |
| <b>TOTAL DEL ACTIVO</b>          |         | <b>265.165.787,74</b> | <b>217.187.797,68</b> |
|                                  |         |                       |                       |
| <b>PASIVO</b>                    |         |                       |                       |
| <b>PASIVO CORRIENTE</b>          |         |                       |                       |
| Deudas Comerciales               | Nota 10 | 28.895.082,77         | 19.732.461,68         |
| Deudas Fiscales                  | 11      | 11.323.581,31         | 9.496.105,60          |
| Deudas Laborales                 | 12      | 26.719.165,35         | 20.305.186,88         |
| Deudas Financieras               | 13      | 1.201.832,15          | 3.298.302,08          |
| Provisiones (Cuadro 2)           | 17      | 17.780.172,24         | 11.744.523,68         |
| <b>TOTAL PASIVO CORRIENTE</b>    |         | <b>85.919.833,82</b>  | <b>64.576.579,92</b>  |
| <b>PASIVO NO CORRIENTE</b>       |         |                       |                       |
| Deudas Comerciales               | 10.3.   | 653.360,03            | 591.024,75            |
| Deudas Laborales                 | 12.4.   | 5.273.424,62          | 1.744.426,56          |
| Deudas Financieras               | 13.2.   | 15.345.645,80         | 16.500.000,00         |
| <b>TOTAL PASIVO NO CORRIENTE</b> |         | <b>21.272.430,45</b>  | <b>18.835.451,31</b>  |
| <b>TOTAL DEL PASIVO</b>          |         | <b>107.192.264,27</b> | <b>83.412.031,23</b>  |
| <b>TOTAL PATRIMONIO NETO</b>     | 18/20   | <b>157.973.523,47</b> | <b>133.775.766,45</b> |
| <b>TOTAL IGUAL AL ACTIVO</b>     |         | <b>265.165.787,74</b> | <b>217.187.797,68</b> |

INFORME PROFESIONAL  
POR SEPARADO

OSCAR RAMÓN NOCETTI  
PRESIDENTE  
CORPORACIÓN PÚBLICA DE  
ELECTRICIDAD Y SERVICIOS  
PÚBLICOS DE SANTA ROSA LTDA.

MANUEL MARTÍN SIMPSON  
SECRETARIO  
CORPORACIÓN PÚBLICA DE  
ELECTRICIDAD Y SERVICIOS  
PÚBLICOS DE SANTA ROSA LTDA.

JAVIER AMBAL RODRÍGUEZ  
TESORERO  
CORPORACIÓN PÚBLICA DE  
ELECTRICIDAD Y SERVICIOS  
PÚBLICOS DE SANTA ROSA LTDA.

ESTUDIO SAEZ Y ASOC. SOC. CIVIL  
C.P.C.E. LA PAMPA T° I - F° 10  
C.P.N. MONICA C. TOUNDIAN  
C.P.C.E. LA PAMPA, T° IV - F° 20

**ESTADO DE RESULTADOS**

|  | Cuadro | Ej. 2.013-2.014  | Ej. 2.012-2.013  |
|--|--------|------------------|------------------|
| <u>Resultados por Gestión Cooperativa</u>              |        |                  |                  |
| Ventas de Bienes y Servicios                           | 3      | 299.191.170,26   | 222.384.044,90   |
| Costos de Bienes y Servicios                           | 3      | (100.051.739,52) | (81.053.592,67)  |
| Otros Ingresos y Egresos Operativos                    | 3      | 2.061.849,89     | 3.233.860,62     |
| Resultado por valuación de bienes de cambio            | 3      | 1.749.516,37     | 786.228,15       |
| Gastos de la Sección                                   | 3      | (153.676.389,91) | (114.965.530,46) |
| Gastos financieros operativos                          | 3      | (2.474.816,56)   | (1.303.000,22)   |
| Gastos de Administración                               | 3      | (35.059.246,60)  | (25.226.733,11)  |
| Constitución de Provisiones Deud. Incobrables          | 3      | (2.830.956,03)   | (2.099.630,86)   |
| Constitución de Provisiones D.814/2001-ApelCFSS        | 3      | (3.871.854,23)   | -                |
| Resultado por gestión coop. Seccional.                 | 3      | 5.037.533,67     | 1.755.646,35     |
| Gastos Difusión y Fomento Cooperativo:                 |        |                  |                  |
| - Gastos Difusión y Fomento                            | 5      | (1.991.322,42)   | (1.353.727,28)   |
| - Contrib. Fondo Educ.y Cap. (Nota 21)                 |        | (841.220,49)     | (810.013,17)     |
| Refuerzo de Provisiones                                |        | (5.294.525,07)   | -                |
| Resultado por Gestión Cooperativa (Dist. y Serv.)      |        | (3.089.534,31)   | (408.094,10)     |
| <u>Resultados por Gestión Cooperativa Social</u>       |        |                  |                  |
| Servicios Comunitarios (Nota 25)                       | 5      | (2.193.247,04)   | (1.543.903,40)   |
| Colaboraciones, Adhes., Donaciones                     |        | (82.045,95)      | (68.780,47)      |
| Editorial Voces  |        | (119.254,10)     | (67.684,36)      |
| Resultado por Gestión Cooperativa Social               |        | (2.394.547,09)   | (1.680.368,23)   |
| Resultado por Gestión Cooperativa                      |        | (5.484.081,40)   | (2.088.462,33)   |
| <u>Resultados ajenos a la gestión cooperativa</u>      |        |                  |                  |
| Intereses Ganados (Nota 22)                            |        | 3.341.055,35     | 2.796.822,93     |
| Result. Inversiones y Dif. Cotización (Nota 23)        |        | 5.633.645,67     | 1.095.537,24     |
| Otros Ingresos no Operativos                           |        | 474.491,86       | 117.580,65       |
| Otros Gastos no operativos (Nota 26)                   |        | (108.429,54)     | (410.734,00)     |
| Gastos Financieros                                     |        | (189.318,74)     | (152.052,73)     |
| Resultados por op. ajenas a la gestión coop. seccional |        | 9.151.444,60     | 3.447.154,09     |
| Subtotal anterior a Subsidios                          |        | 3.667.363,20     | 1.358.691,76     |
| Subsidios Recibidos (Nota 33.1.)                       |        | 841.548,36       | 194.286,68       |
| Resultado del Ejercicio - Excedente                    |        | 4.508.911,56     | 1.552.978,44     |
| Resultados por Gestión Coop. con Asociados-Secc.       | 3      | 4.727.230,71     | 1.172.100,18     |
| Resultados por Gestión Coop. con Asociados-Directo     |        | (10.314.339,25)  | (3.749.928,02)   |
| Resultados por Gestión Cooperativa con no Asociados    | 3      | 310.302,96       | 583.546,17       |
| Resultados por Gestión Coop. con no Asociados-Directo  |        | (207.275,82)     | (94.180,66)      |
| Resultados ajenos a la Gestión Cooperativa             |        | 9.992.992,96     | 3.641.440,77     |
| Resultado del Ejercicio - Excedente                    |        | 4.508.911,56     | 1.552.978,44     |

**ESTADO DE EVOLUCIÓN DEL PATRIMONIO NETO**

|                                    | CAPITAL COOPERATIVO   | AJUSTE AL CAPITAL    | AJUSTE AL PATRIMONIO | RESERVA SALDO LEY 20337 | RESULTADOS NO ASIGNADOS | TOTALES               |                       |
|------------------------------------|-----------------------|----------------------|----------------------|-------------------------|-------------------------|-----------------------|-----------------------|
|                                    |                       |                      |                      |                         |                         | 30-06-2.014           | 30-06-2.013           |
| Saldo s/balance anterior           | 83.139.014,29         | 26.237.623,66        | 6.196.749,92         | 16.649.400,14           | 1.552.978,44            | 133.775.766,45        | 118.252.342,65        |
| Suscripciones netas del Ejercicio  | 873.170,81            | -                    | -                    | -                       | -                       | 873.170,81            | 1.189.202,00          |
| Tasa de Capitalización del Ej.     | 18.815.674,65         | -                    | -                    | -                       | -                       | 18.815.674,65         | 12.781.243,36         |
| Destino result. a recomp. Reservas | -                     | -                    | -                    | 1.552.978,44            | -1.552.978,44           | -                     | -                     |
| Resultado del Ejercicio-Excedente  | -                     | -                    | -                    | -                       | 4.508.911,56            | 4.508.911,56          | 1.552.978,44          |
| <b>TOTALES</b>                     | <b>102.827.859,75</b> | <b>26.237.623,66</b> | <b>6.196.749,92</b>  | <b>18.202.378,58</b>    | <b>4.508.911,56</b>     | <b>157.973.523,47</b> | <b>133.775.766,45</b> |

INFORME PROFESIONAL POR SEPARADO  
ESTUDIO SAEZ Y ASOC. SOC. CIVIL  
C.P.C.E. LA PAMPA, T° I - F° 10  
C.P.N. MONICA C. TOUNDIAIAN  
C.P.C.E. LA PAMPA, T° IV - F° 20

OSCAR RAMÓN NOCETTI  
PRESIDENTE  
COMISIÓN ADMINISTRATIVA DE  
ELECTRICIDAD, OBRAS Y SERVICIOS  
PÚBLICOS DE SANTA ROSA LTDA.

MANUEL MARTÍN SIMPSON  
SECRETARIO  
COMISIÓN ADMINISTRATIVA DE  
ELECTRICIDAD, OBRAS Y SERVICIOS  
PÚBLICOS DE SANTA ROSA LTDA.

JAVIER ANÍBAL RODRÍGUEZ  
TESORERO  
COMISIÓN ADMINISTRATIVA DE  
ELECTRICIDAD, OBRAS Y SERVICIOS  
PÚBLICOS DE SANTA ROSA LTDA.

**ESTADO DE FLUJO DE EFECTIVO**

| VARIACIONES DE EFECTIVO          | Ej. 2.014     | Ej. 2.013      |
|----------------------------------|---------------|----------------|
| Efectivo al inicio del ejercicio | 6.842.218,16  | 10.056.431,52  |
| Efectivo al cierre del ejercicio | 10.377.421,02 | 6.842.218,16   |
| Variación neta de efectivo       | 3.535.202,86  | (3.214.213,36) |

| CAUSAS DE LAS VARIACIONES                  |                  |                  |
|--|------------------|------------------|
| <u>Actividades Operativas:</u>             |                  |                  |
| Cobros por Bienes y Servicios              | 361.192.561,28   | 266.464.803,05   |
| Pagos a Proveedores de Bienes y Servicios  | (162.262.788,36) | (127.235.642,46) |
| Pagos al Personal y Cargas Sociales        | (120.731.635,32) | (89.220.894,89)  |
| Pagos de Impuestos                         | (63.645.547,75)  | (48.907.031,16)  |
| Flujo neto por Actividades Operativas      | 14.552.589,85    | 1.101.234,54     |
| <u>Actividades de Inversión:</u>           |                  |                  |
| Cobros por Bienes de Uso                   | 326.751,54       | -                |
| Retiro de Inversiones Financieras          | 34.240.415,65    | 40.320.461,95    |
| Pagos por Inversiones en Bienes de Uso     | (32.355.447,15)  | (30.656.017,97)  |
| Pagos por Bienes Intangibles               | (27.989,00)      | (113.056,95)     |
| Pagos por Otras Inversiones Financieras    | (32.653.082,89)  | (42.834.997,15)  |
| Flujo Neto por Actividades de Inversión    | (30.469.351,85)  | (33.283.610,12)  |
| <u>Actividades Financieras:</u>            |                  |                  |
| Aportes de Capital                         | 17.735.573,75    | 13.325.212,91    |
| Préstamos                                  | -                | 16.500.000,00    |
| Pago de Préstamos                          | (2.565.970,89)   | (1.446.022,95)   |
| Subsidios Recibidos                        | 4.282.362,00     | 588.972,26       |
| Flujo Neto por Actividades de Financiación | 19.451.964,86    | 28.968.162,22    |
| Variación neta de efectivo                 | 3.535.202,86     | (3.214.213,36)   |

**NOTAS A LOS ESTADOS CONTABLES**

|   | 30-06-2.014   | 30-06-2.013   |
|---|---------------|---------------|
| 1. <u>Caja</u>  |               |               |
| Caja en pesos   | 946.787,30    | 850.536,06    |
| Caja en dólares estadounidenses   | -             | 753.490,42    |
| Total   | 946.787,30    | 1.604.026,48  |
| Cotización dólar B.N.A. tipo comprador  | 8,033         | 5,348         |
| <u>Bancos</u>   |               |               |
| Banco de La Pampa S.E.M.  | 6.436.112,43  | 2.905.995,12  |
| Banco de La Nación Argentina  | 376.364,80    | 84.511,32     |
| Banco Santander Río   | 565.416,51    | 557.902,71    |
| Banco Macro   | 19.455,15     | 6.554,63      |
| Banco Hipotecario   | 826,72        | 826,72        |
| Banco Credicoop Coop. Ltda.   | 2.017.182,67  | 1.664.960,63  |
| Banco BBVA Francés  | 15.275,44     | 17.440,55     |
| Total   | 9.430.633,72  | 5.238.191,68  |
| Total Caja y Bancos   | 10.377.421,02 | 6.842.218,16  |
| 2. <u>Inversiones del Activo Corriente</u>  |               |               |
| H.S.B.C. Private Bank SA, Suiza   | 732.639,72    | 7.664.778,52  |
| Banco Credicoop, Dep. Plazo Fijo  | 9.803.013,69  | 4.699.493,15  |
| Títulos Públicos - Boden 2015   | 1.387.297,80  | -             |
| Fondos Comunes de Inversión-B.Credicoop   | 2.580.247,24  | -             |
| Banco Santander Río - Fondos comunes de inversión   | 4.223,52      | 3.732,29      |
| Total   | 14.507.421,97 | 12.368.003,96 |
| Cotización del dólar B.N.A., tipo comprador al cierre   | 8,033         | 5,348         |
| Inversiones en Suiza - en dólares   | 91.203,75     | 1.433.204,66  |
| El saldo en el H.S.B.C. Private Bank SA de Suiza debe ser considerado junto a los compromisos en el exterior registrados en la misma entidad (nota n° 13.1.). |               |               |
| 3. <u>Créditos</u>  |               |               |
| 3.1. <u>Asociados deudores, del Activo Corriente</u>  |               |               |
| Facturación Sist. General hasta mayo - no vencida   | 19.759.239,18 | 16.156.854,93 |
| Facturación Sist. General período junio - no vencida  | 25.689.910,04 | 20.525.909,95 |
| Resto padrón de deudores Sist. General  | 13.890.240,65 | 12.004.672,58 |
| Subtotal Sistema General  | 59.339.389,87 | 48.687.437,46 |
| Deudores Serv. Telefonía-No vencido   | 5.732.338,70  | 4.435.207,09  |
| Deudores Serv. Telefonía- Vencido   | 1.199.337,64  | 844.080,52    |
| Deudores Serv. Telefonía  | 6.931.676,34  | 5.279.287,61  |
| Deudores Internet - No vencido  | 2.233.805,97  | 1.774.569,45  |
| Deudores Internet -Vencido  | 253.843,37    | 191.198,80    |
| Deudores Internet   | 2.487.649,34  | 1.965.768,25  |
| Deudores Televisión por Cable- No vencido   | 3.012.001,58  | 1.106.094,07  |
| Deudores Televisión por Cable- Vencido  | 317.008,63    | 60.646,99     |
| Subtotal Deudores Televisión por Cable  | 3.329.010,21  | 1.166.741,06  |
| Deudores Artículos del Hogar  | 9.533.278,51  | 6.399.076,51  |
| Financiación de facturas  | 1.201.566,36  | 1.144.949,92  |
| Refinanciaciones y mora   | 2.840.745,58  | 2.624.322,45  |
| Deudores Sistema Auxiliar   | 493.876,22    | 350.438,14    |
| Deudores Planta de Gas  | 1.870.096,25  | 1.376.624,42  |
| Convenios extrajud. por refinanciación  | 370.832,13    | 382.917,16    |
| Otros   | 1.575.512,59  | 78.159,06     |
| Total Asociados Deudores, del Activo Corriente  | 89.973.633,40 | 69.455.722,04 |

INFORME PROFESIONAL  
POR SEPARADO

### NOTAS A LOS ESTADOS CONTABLES

|   | 30-06-2.014            | 30-06-2.013            |
|---|------------------------|------------------------|
| 3.2. <u>Documentos a Cobrar</u>                           |                        |                        |
| Cheques en cartera  | 1.983.098,27           | 1.470.039,08           |
| Otros documentos  | 829,00                 | 829,00                 |
| Total Documentos a Cobrar                                 | <u>1.983.927,27</u>    | <u>1.470.868,08</u>    |
| 3.3. <u>Otros Deudores</u>                                |                        |                        |
| Cheques rechazados en gestión                             | 225.309,12             | 227.326,97             |
| Deudores Artículos del Hogar                              | 102.770,40             | 520.277,60             |
| Deudores Serv. Funerario                                  | 30.538,46              | 66.405,00              |
| Deudores Mat. entregado Apicultura                        | 67.563,24              | 85.563,24              |
| Otros   | 123.889,28             | 119.901,40             |
| Total Otros Deudores                                      | <u>550.070,50</u>      | <u>1.019.474,21</u>    |
| 3.4. Facturación Consorcios Obras                         | 207.698,90             | 239.153,64             |
| Subtotal Créditos   | <u>92.715.330,07</u>   | <u>72.185.217,97</u>   |
| Previsiones para Deudores Incobrables                     | <u>(19.701.205,16)</u> | <u>(16.213.130,41)</u> |
| Total Créditos del Activo Corriente                       | <u>73.014.124,91</u>   | <u>55.972.087,56</u>   |
| 3.5. El total de Asociados Deudores incluye:              |                        |                        |
| Monto a cobrar al I.P.A.V.vencido, previo a int. por mora | -                      | 1.223.286,83           |
| Acciones suscriptas a integrar                            | 353.564,30             | 338.837,93             |
| Tasa de capitalización a integrar                         | 4.900.253,32           | 2.961.707,98           |
| Total capital pendiente de integración                    | <u>5.253.817,62</u>    | <u>3.300.545,91</u>    |
| 4. Otros Créditos   |                        |                        |
| Anticipos a Proveedores                                   | 934.331,67             | 2.055.912,86           |
| Ant. Derechos de Importación                              | 4.876,69               | 913.855,59             |
| Anticipos y otros Créditos Impositivos                    | 57.353,02              | 27.317,78              |
| Anticipos a Empleados                                     | 106.970,36             | 92.311,77              |
| Otros   | 186.813,23             | 214.597,09             |
| Total Otros Deudores                                      | <u>1.290.344,97</u>    | <u>3.303.995,09</u>    |
| 5. <u>Bienes de Cambio</u>                                |                        |                        |
| Materiales eléctricos                                     | 13.389.245,09          | 9.512.618,90           |
| Artículos del hogar                                       | 6.176.597,95           | 3.702.511,24           |
| Materiales de telefonía                                   | 4.630.286,05           | 1.526.154,27           |
| Repuestos de telefonía                                    | 1.008.327,51           | 931.846,77             |
| Fábrica de columnas                                       | 1.253.406,53           | 985.863,26             |
| Materiales obras  | 295.680,58             | 79.579,87              |
| Servicio funerario  | 202.976,70             | 209.768,43             |
| Planta de gas   | 181.908,90             | 110.767,61             |
| Varios  | 70.158,34              | 368.779,89             |
| Total   | <u>27.208.587,65</u>   | <u>17.427.890,24</u>   |

El rubro ha sido valuado según los siguientes criterios: las existencias de producción propia de Fábrica de Columnas a su costo de fabricación a la fecha de cierre de ejercicio y las restantes a valor de reposición. Las diferencias de valuación han sido incluidas en el Cuadro de resultados seccionales.

**NOTAS A LOS ESTADOS CONTABLES**

|   | 30-06-2.014   | 30-06-2.013         |
|---|---|---------------------|
| 6. <u>Otros Activos</u>   |   |                     |
| Gastos de Organiz.:Televisión por Cable   | 1.430.290,97  | 1.907.054,64        |
| Bienes Intangibles - Telefonía  | 33.919,55   | 46.252,85           |
| Bienes Intangibles -Televisión por Cable  | 115.575,64  | 124.245,92          |
| Seguros contratados (cubren riesgos ej. próximo)  | 183.315,35  | 89.732,42           |
| Gastos pagados por adelantado   | 58.400,43   | 149.597,04          |
| Costo obras en ejecución  | 19.834,46   | -                   |
| <b>Total</b>  | <b>1.841.336,40</b>   | <b>2.316.882,87</b> |
| 7. <u>Créditos del Activo No Corriente</u>  |   |                     |
| Cuotas Artículos del Hogar a Facturar   | 1.974.017,71  | 1.375.842,45        |
| Financiación de Facturas  | 55.183,62   | 117.060,62          |
| Refinanciaciones y derechos cobro Infraest.   | 43.839,35   | 55.714,01           |
| Otros   | 3.000,00  | 6.367,62            |
| <b>Total</b>  | <b>2.076.040,68</b>   | <b>1.554.984,70</b> |
| 7' <u>Otros Créditos</u>  |   |                     |
| Dep.Expte. Apel. Cam. Fed. Seg.Social, D.814/2001   | 4.259.256,17  | -                   |
| Previsión D 814-2001  | (4.259.256,17)  | -                   |
| <b>Otros Créditos</b>   | <b>-</b>  | <b>-</b>            |
| <p>El pago ha sido realizado el día 05-11-2013, y corresponde al período 11-2008 a 03-2010. La previsión constituida cubre totalmente al citado importe y parcialmente el riesgo.</p>   |   |                     |
| 8.  | <p>El rubro Inversiones del Activo No Corriente incluye participaciones en otras instituciones. El saldo se ha incrementado por aportes a COLSECOR (\$ 15.400,00) y a Cooperativa de Provisión de Agua Potable, Viv. y Otros de Oriente (\$ 6.426,62) (por provisión de Gas).</p> |                     |
| 9.  | 134.718.575,60  | 117.291.627,18      |
| <p>El rubro Bienes de Uso, que se expone en Cuadro 1 (Anexo 2 hasta el Ejercicio 2009), ha sido objeto de actualizaciones hasta el 31-08-1.995, de conformidad con las normas de la Ley 20.337 y otras disposiciones vigentes para Cooperativas y desde el 1 de enero de 2.002 hasta el día 28 de febrero de 2.003, en cumplimiento de la R. 1.150/2.002 y la R. 1.424/2.003 del I.N.A.E.S. que establecieron la aplicación de la R.T. n° 6 modificada por la R.T. n° 19 de la F.A.C.P.C.E.. Se mantienen castigos anteriores en el rubro Edificios de Planta de acuerdo al artículo 6° de la norma reglamentaria. En el Cuadro 6, se expone información sobre valores residuales por sección.</p> <p>En la columna altas del ejercicio del Cuadro 1, se incluye un monto de \$ 1.993.810,12, correspondiente a movimientos entre rubros por finalización de Obras. En la columna bajas se incluyen el monto citado por cambio de rubro y bajas por \$ 6.438,31 además de las bajas por fin de vida útil.</p> |   |                     |
| 9.1.  | <p>De los saldos de Obras y Redes Eléctricas a partir del ejercicio 2009-2010, se han expuesto por separado los rubros Obras Subestaciones de Potencia y Subestaciones de Potencia respectivamente, en función de su significación, que incluyen:</p>                             |                     |
| 9.1.1.  | <p>Obras Subestaciones de Potencia- en curso al cierre:</p>   |                     |
|   | 607.316,97  | 254.192,09          |
| Subestaciones de potencia -SET Yapay  |   |                     |
| Subestaciones de potencia -SET Este   | 7.906,97  | 25.655,74           |
| <b>Total</b>  | <b>615.223,94</b>   | <b>279.847,83</b>   |
| 9.1.2.  | <p>Subestaciones de Potencia-valores residuales al cierre:</p>  |                     |
| Anteriores a Ej. 2008   | 1.191.219,25  | 1.261.278,77        |
| Subestaciones de potencia -SET Norte  | 3.649.055,78  | 3.897.782,87        |
| Subestaciones de potencia -SET Oeste  | 29.074,43   | 31.036,76           |

INFORME PROFESIONAL  
POR SEPARADO

### NOTAS A LOS ESTADOS CONTABLES

|   | 30-06-2.014   | 30-06-2.013   |
|---|---------------|---------------|
| 9.1.2.1 Subestaciones de potencia -SET Mansilla   | 1.685.369,64  | 1.797.723,41  |
| Subestaciones de potencia -SET Yapay  | 933.106,95    | 988.927,72    |
| Subestaciones de potencia -SET Este   | 3.039.713,33  | 3.170.504,17  |
| Subestaciones de potencia -SET Sur  | 88.325,96     | 93.521,61     |
| Total   | 10.615.865,34 | 11.240.775,31 |
| Incidencia en amortizaciones del ejercicio  | 712.558,47    | 708.176,06    |
| 9.2. Las inversiones en Bienes de Uso con destino a la Sección Televisión por Cable, cuya licencia ante la Autoridad Federal de Servicios de Comunicación Audiovisual (A.F.S.C.A.) ha sido obtenida al inicio del Ejercicio 2013, incluyen el siguiente importe previo a amortizaciones:  |               |               |
| Bienes de Uso Televisión por Cable  | 17.462.737,15 | 9.185.171,44  |
| 9.3. Mediante Resolución 32/2012, de fecha 24-02-2012 (B.O. 24-02-2012), el Ministerio de Obras y Servicios Públicos de La Pampa, ha modificado la reglamentación de uso de la estructura de redes -columnas y postes- y ha exteriorizado el criterio sobre su propiedad. La Cooperativa ha presentado Recurso de Reconsideración y Jerárquico en subsidio, cuya resolución a la fecha de cierre del ejercicio se encontraba pendiente. En función de la vigencia del contrato de concesión por un plazo muy superior a la vida útil asignada a las columnas, los saldos contables no deben ser inferiores a los registrados. |               |               |
| 10. <u>Cuentas a Pagar Comerciales</u>  |               |               |
| 10.1. <u>Proveedores</u>  |               |               |
| A.P.E.  |               |               |
| Período mayo no vencido   | 4.955.427,55  | 5.117.048,99  |
| Período junio no vencido  | 5.025.759,17  | 4.843.549,12  |
| Subtotal A.P.E.   | 9.981.186,72  | 9.960.598,11  |
| Otros Proveedores del Sector Energía  | 660.617,32    | 557.996,43    |
| Subtotal  | 10.641.804,04 | 10.518.594,54 |
| Deudas Telecomunicaciones   | 3.111.036,51  | 1.616.432,67  |
| Deudas Artículos del Hogar  | 3.299.631,71  | 1.574.074,11  |
| Deudas Planta de Gas  | 578.311,08    | 215.850,14    |
| Valores a pagar   | 615.400,09    | 645.606,65    |
| Otros   | 3.259.488,03  | 1.118.913,21  |
| Total Proveedores   | 21.505.671,46 | 15.689.471,32 |
| 10.2. <u>Otras Deudas Comerciales</u>   |               |               |
| Subsidios a rendir (Se detallan en nota 33)   | 4.282.362,00  | 841.548,36    |
| IPAV Planes FONAVI -en mora   | -             | 717.426,02    |
| Cuotas Seguros a Rendir   | 1.228.329,74  | 905.144,90    |
| Fact. Consorcios Obras de Gas   | 423.471,88    | 118.280,13    |
| Facturas Otras Instituciones  | 763.422,71    | 512.027,83    |
| Prov. Tasas Telecomunicaciones a Pagar  | 76.161,85     | 76.161,85     |
| Anticipos de clientes   | 13.140,50     | 374.243,80    |
| Canon uso de Columnas R.32/2012   | 234.517,12    | 109.267,76    |
| Otras   | 368.005,51    | 388.889,71    |
| Total Otras Deudas  | 7.389.411,31  | 4.042.990,36  |
| Total Cuentas a Pagar Comerciales   | 28.895.082,77 | 19.732.461,68 |
| 10.3. <u>Deudas Comerciales del Pasivo no Corriente</u>   |               |               |
| Fondo de Garantía usuarios  | 415.671,39    | 365.341,87    |
| Cuotas Sociales pendientes de transferencia   | 237.688,64    | 225.682,88    |
| Total Ctas. a Pagar Comerciales- no Corriente   | 653.360,03    | 591.024,75    |

INFORME PROFESIONAL  
POR SEPARADO

**NOTAS A LOS ESTADOS CONTABLES**

|  | 30-06-2.014   | 30-06-2.013   |
|--|---------------|---------------|
| 11. <u>Deudas Fiscales</u>                                       |               |               |
| 11.1. I.V.A.   | 7.746.005,53  | 6.366.448,10  |
| Retenciones y percepciones a depositar                           | 921.653,39    | 924.933,77    |
| Contrib. Fondo para Educación y Promoción Coop. estim.           | 219.120,14    | 246.829,22    |
| Total  | 8.886.779,06  | 7.538.211,09  |
| 11.2. Impuesto Ingresos Brutos- Provincia de La Pampa            | 903.803,95    | 784.571,81    |
| Impuesto Ingresos Brutos-Otras Jurisdicciones                    | 1.278,77      | 1.331,56      |
| Otras deudas Impositivas   | 1.130.406,13  | 836.975,90    |
| Total  | 2.035.488,85  | 1.622.879,27  |
| 11.3. Impuestos sobre la Energía                                 | 401.313,40    | 335.015,24    |
| Total Deudas Fiscales  | 11.323.581,31 | 9.496.105,60  |
| 12. <u>Deudas Laborales y de la Seg. Social</u>                  |               |               |
| 12.1. <u>Obligaciones Laborales</u>                              |               |               |
| Sueldos a pagar de 06/14 y rem. a liquidar                       | 6.182.269,63  | 4.752.895,11  |
| Acuerdos laborales pendientes                                    | 7.777,50      | 7.777,50      |
| Subtotal obligaciones laborales                                  | 6.190.047,13  | 4.760.672,61  |
| 12.2. <u>Deudas de la Seguridad Social</u>                       |               |               |
| Deudas Prev. 06-2014. L.24241, L.19032, L.24013 y cctes.         | 3.376.023,46  | 2.631.755,56  |
| Deudas Prev. 05-2013. L.24241, L.19032, L.24013 y cctes.         | -             | 230.575,58    |
| Otros Organismos Previsionales y oblig. laborales                | 2.990.489,13  | 2.323.554,80  |
| Subtotal Deudas Seguridad Social                                 | 6.366.512,59  | 5.185.885,94  |
| 12.3. <u>Provisión B.A.E. y Otras</u>                            |               |               |
| B.A.E., prevista en CCT 36/75, devengada y no exigible           | 8.007.229,98  | 6.284.333,34  |
| Plus vacacional estimado, devengado y no exigible                | 1.452.076,26  | 1.161.661,28  |
| Prov. Asignación Turismo Social LyF                              | 801.358,11    | 661.040,64    |
| Bonif. Jubil. art. 9 CCT 36/75, estim. y no exigible- Cte.       | 3.901.941,28  | 2.251.593,07  |
| Total Provisión B.A.E. y Otras                                   | 14.162.605,63 | 10.358.628,33 |
| Total Deudas Laborales- Pasivo Corriente                         | 26.719.165,35 | 20.305.186,88 |
| 12.4. Deudas Laborales-No Corriente.                             |               |               |
| Bonific. Jub. art.9 CCT 36/75, No Cte.parcial, estim. no exigib. | 5.273.424,62  | 1.744.426,56  |
| Total Deudas Laborales- Pasivo No Corriente                      | 5.273.424,62  | 1.744.426,56  |
| 13. <u>Deudas Financieras</u>                                    |               |               |
| 13.1. <u>Deudas Financieras del Pasivo Corriente</u>             |               |               |
| H.S.B.C. Private Bank SA, Suiza                                  | -             | 3.250.836,33  |
| Banco Credicoop Coop. Ltda.                                      | 1.201.832,15  | 47.465,75     |
| Total  | 1.201.832,15  | 3.298.302,08  |

La Cooperativa ha interpuesto recurso de revisión ante la R.23/2013 DV RJUN dictada en virtud del rechazo de la impugnación del Acta de Inspección 0653622/351/01 notificada el día 07-05-2012, de la que surgen diferencias en las contribuciones patronales de los períodos 11-2008 a 03-2010, por un importe de capital de \$ 1.456.971,46 con más accesorias, en función de un criterio de aplicación del Decreto 814/2011, art. 2.a., considerando los valores actualizados de límites para PYME. En fecha 09/09/2013 la Cooperativa ha sido notificada del rechazo del Recurso antes citado y contra dicha resolución interpuso recurso de apelación por ante la Cámara Federal de la Seguridad Social, previo pago (según Nota n° 7), riesgo que motiva la constitución de provisiones que se detallan en Nota 14 y Cuadro 2.

Durante el ejercicio se ha registrado el reconocimiento parcial de obligaciones futuras, en concepto de bonificaciones a empleados que accederán a su jubilación (art.9 citado), iniciado en el Ej. 2.006, que han sido estimadas por tres ejercicios incluyendo el finalizado.

INFORME PROFESIONAL  
POR SEPARADO

**NOTAS A LOS ESTADOS CONTABLES**

|   | 30-06-2.014   | 30-06-2.013    |
|---|---|----------------|
| Cotización del dólar B.N.A., tipo vendedor al cierre  | 8,133   | 5,388          |
| Deuda expresada en dólares estadounidenses  | -   | 603.347,50     |
| Se registran adicionalmente compromisos garantizados por u\$s 59.076,30 (\$480.467,55), en el resumen de cuenta de H.S.B.C. Private Bank SA por inversiones en el exterior.         |   |                |
| 13.2. <u>Deudas Financieras del Pasivo no Corriente</u>   |   |                |
| Banco Credicoop Coop. Ltda. (1° vto. cap. 21/01/2015)   | 15.345.645,80   | 16.500.000,00  |
| 14. <u>Previsiones y Reservas</u>   |   |                |
| Se exponen en el Cuadro 2 y Cuadro 2-continuación considerando su significación, en función del criterio histórico, aunque no ha sido previsto en el Informe 31 de la F.A.C.P.C.E.. |   |                |
| 15.   | No corresponde la presentación de la información requerida por la Sección 4.6.4. de la Segunda Parte de la R.T. 24 - Fondo de Acción Asistencial y Laboral o para Estímulo al Personal y Fondo de Educación y Capacitación Cooperativa, debido a que los citados fondos no registran saldo ni movimientos durante los ejercicios 2.013 y 2.014.   |                |
| 16. <u>Bienes de Terceros y en Consignación.</u>  |   |                |
| Ataúdes en consignación   | 80.752,98   | 53.361,00      |
| 17.   | A la fecha de cierre de ejercicio, se encuentran sin sentencia firme acciones judiciales contra la Cooperativa, entre las que se incluyen demandas por diferencias salariales, Expedientes n° 51804, K 80470, L 95074- Juzgado n° 6 , 62685, H 77582-Juzgado 5, E 82888, H 87626, L91226, L 93131, L 95612- Juzgado n° 4, L 91226/12, L 96974, L 98374, 102275 y 102934- Juzgado n° 1, de Santa Rosa, La Pampa. Adicionalmente deben mencionarse Expedientes n° 66527-Juzgado n° 6, E 89491, Juzgado n°5, C 94878 Juzgado n°3, de la misma jurisdicción y reclamos sin inicio de acciones judiciales al cierre del ejercicio.<br>La Previsión para Responsabilidad Civil y Otras Demandas cubre parcialmente el riesgo. |                |
| 18. <u>Capital Cooperativo</u>  |   |                |
| Tasa de Capitalización del Ejercicio  | 18.815.674,65   | 12.781.243,360 |
| Suscripciones de Capital del Ejercicio  | 873.170,81  | 1.189.202,000  |
| Capital Suscripto - Incremento del Ejercicio  | 19.688.845,46   | 13.970.445,360 |
| La información ha sido incluida en el Estado de Evolución del Patrimonio Neto. (en cumplimiento de la Sección 4.4. de la R.T. 24)   |   |                |
| Capital Suscripto al Cierre   | 102.827.859,75  | 83.139.014,29  |
| Capital Integrado al Cierre de Ejercicio  | 97.574.042,13   | 79.838.468,38  |
| La información se expone en Cuadro 7 de Datos Estadísticos.   |   |                |
| 19.   | En el transcurso del ejercicio, no han sido registrados ajustes a resultados de ejercicios anteriores.  |                |
| 20. <u>Resultado del Ejercicio</u>  | 4.508.911,56  | 1.552.978,44   |
| Se detalla en el Estado de Resultados.  |   |                |
| 21.   | En el Estado de Resultados, bajo el título Gastos Difusión y Fomento Cooperativo, se incluye la Contribución al Fondo para Educación y Promoción Cooperativa, Ley 23.427, devengada, estimada al cierre de ejercicio.   |                |
| 22.   | En el rubro Intereses Ganados se incluyen los obtenidos por cobranzas fuera de término, por inversiones y otros resultados de carácter financiero, entre los Ingresos que se consideran ajenos a la Gestión Cooperativa (s/ Sección 3.3. de la Segunda Parte de la R.T. 24)   |                |
| 23.   | El rubro Resultado Inversiones en el Exterior y Diferencias de Cotización de Moneda Extranjera, refleja el resultado correspondiente a colocaciones y préstamos en el exterior cancelado en el Ejercicio, entre los Ingresos ajenos a la gestión cooperativa con asociados.   |                |
| 24.   | Los Resultados por Tenencia de Bienes de Cambio se exponen como provenientes de la gestión de operaciones con asociados, por sección, debido a su escasa significación en el prorrato con no asociados y se detalla la información seccional, en Cuadro 3.  |                |

INFORME PROFESIONAL  
POR SEPARADO

**NOTAS A LOS ESTADOS CONTABLES**

|   | 30-06-2.014          | 30-06-2.013          |                   |
|---|----------------------|----------------------|-------------------|
| 25. El rubro Servicios Comunitarios incluye erogaciones en Biblioteca, Talleres de Capacitación y Salón de Usos Múltiples, entre otros conceptos.   |                      |                      |                   |
| 26. Otros Gastos<br>Entre los Gastos por Agasajos, Eventos y Reuniones Institucionales, se exponen gastos Aniversario y Fiesta Cooperativa en el Cuadro 4, Administración; los restantes se exponen en el cuadro 5, manteniendo el criterio del ejercicio anterior.   |                      |                      |                   |
| 27. En el Cuadro 3 se exponen los resultados seccionales, en el Cuadro 4 los importes detallados de gastos computados en el Cuadro de Resultados Seccionales. En el Cuadro 5 se detallan los gastos de Prensa y Servicios Comunitarios, que se exponen en el Estado de Resultados. Los gastos de Personal de Prensa incluyen al que se ocupa de la distribución de facturación y revista cooperativa.       |                      |                      |                   |
| 27.1. La segregación de los costos y gastos, en función de operaciones con asociados y no asociados, ha sido estimada en proporción a los ingresos.   |                      |                      |                   |
| 27.2. A partir del Ejercicio 2013 ha sido posible asignar gastos del Sector Prensa que correspondían a Costos de Distribución en beneficio de otros Sectores.   |                      |                      |                   |
| 28. <u>Costo de Ventas</u><br><u>Sección Artículos del Hogar</u>  |                      |                      |                   |
| Existencia inicial  | 3.702.511,24         | 3.150.098,97         |                   |
| Compras y ajustes   | 29.249.592,42        | 21.291.838,01        |                   |
| Existencia final  | -6.176.597,95        | -3.702.511,24        |                   |
| Costo de Ventas Artículos del Hogar   | <u>26.775.505,71</u> | <u>20.739.425,74</u> |                   |
| 29. En el Cuadro 4, se incluye el saldo de la cuenta:<br>Retribución a Miembros del Consejo de Administración   | <u>845.447,00</u>    | <u>664.140,00</u>    |                   |
| 30. En la Sección Fábrica de Columnas, el costo de columnas fabricadas se ha conformado por erogaciones en materia prima, costo en personal y costos comunes de fabricación, incluyendo amortizaciones.<br>Amortizaciones del Ejercicio incluidas:  | <u>54.287,83</u>     | <u>48.028,64</u>     |                   |
| 31. Las Amortizaciones del ejercicio, se exponen en:  |                      |                      |                   |
| Cuadro 4- Gastos  | 14.730.554,49        | 12.230.041,94        |                   |
| Gastos Serv. Comunitarios   | 109.088,93           | 94.330,34            |                   |
| Gastos Difusión y Fomento Cooperativo   | 28.129,17            | 26.704,23            |                   |
| Total control con Cuadro 5  | <u>14.867.772,59</u> | <u>12.351.076,51</u> |                   |
| Costo Fábrica Columnas  | <u>54.287,83</u>     | <u>48.028,64</u>     |                   |
| Total   | <u>14.922.060,42</u> | <u>12.399.105,15</u> |                   |
| 32. Por aplicación del principio de prudencia, no han sido registrados contablemente los intereses por créditos en mora devengados en favor de la Cooperativa, al igual que en ejercicios anteriores.   |                      |                      |                   |
| 33. La Cooperativa ha rendido Subsidios del Gobierno de la Provincia de La Pampa por un monto de \$841.548,36, se incluye en el pasivo subsidio del Estado Nacional recibido a rendir por \$ 4.382.362,00. Los subsidios ya rendidos y percibidos, se exponen como resultados por operaciones ajenas a la Gestión Cooperativa, de acuerdo con la Sección 4.3.3. de la R.T. 24 y se detallan a continuación: |                      |                      |                   |
| 33.1. <u>Subsidios:</u>   |                      |                      |                   |
| Plan Plurianual Viviendas-SET Este 33/13,2 KV Y 8 MVA   | Expte.2490/09        | 709.973,42           | 0,00              |
| Provisión Energía Cementerio Toay   | Expte.8765/10        | 61.407,12            | 0,00              |
| Instalación Luminarias Ataliva Roca   | Expte.3772/09        | 70.167,82            | 30.840,82         |
| Ampliac.Red Eléctrica Parque Industrial   | Expte.3461/09        | 0,00                 | 163.445,86        |
| Total   |                      | <u>841.548,36</u>    | <u>194.286,68</u> |

INFORME PROFESIONAL  
POR SEPARADO

**NOTAS A LOS ESTADOS CONTABLES**

|       |   | 30-06-2.014         | 30-06-2.013       |
|-------|---|---------------------|-------------------|
| 33.2. | Los subsidios recibidos que se encuentran pendientes de rendición a la fecha de cierre de ejercicio, se detallan a continuación y se incluyen en el rubro Otras Deudas del Pasivo:  |                     |                   |
|       | Plan Plurianual Viviendas-SET Este 33/13,2 KV Y 8 MVA Expte.2490/09   | 0,00                | 709.973,42        |
|       | Provisión Energía Cementerio Toay Expte.8765/10   | 0,00                | 61.407,12         |
|       | Instalación Luminarias Ataliva Roca Expte.3772/09   | 0,00                | 70.167,82         |
|       | Subsidio Est. Nacional-Plan Conv. Eléctrica Expte.3461/09   | 4.282.362,00        | 0,00              |
|       | <b>Total</b>  | <b>4.282.362,00</b> | <b>841.548,36</b> |
| 34.   | En cumplimiento del D. 664/2.003, el I.N.A.E.S. estableció mediante R. 1.424/2.003 (B.O. 03-06-2.003), que el Ajuste por Inflación, no debe practicarse a partir del día 26 de marzo de 2.003. El mismo instituto mediante R. 1539/2.006 (B.O. 06-07-2.006), ha derogado la norma que establecía la obligación de presentación en notas del estado de situación patrimonial ajustado, cuando el coeficiente que surja por aplicación del I.P.I.M. supere el ocho por ciento (que había sido dispuesta por artículo 3 de la R.1424/2.003).<br>En el marco normativo detallado, la Cooperativa ha practicado el Ajuste por Inflación, en sus estados contables principales, hasta el mes de febrero de 2.003 y en notas hasta el 30-06-2.004. |                     |                   |
| 35.   | A la fecha de cierre de ejercicio no se observan responsabilidades eventuales adicionales a las mencionadas, como tampoco bienes de disponibilidad restringida, excepto por la limitación a la distribución de resultados hasta la recomposición de reservas afectadas a cubrir resultados negativos de ejercicios anteriores, que se expone en Cuadro 9 (Sección 4.6.8. de la R.T.24).   |                     |                   |
| 36.   | Se expone información comparativa con el ejercicio anterior.  |                     |                   |
| 37.   | En el marco de la R.T. 17, Resolución 282/2.003 (B.O. 11-08-2.003) , modificada por la R. 324/2.005 de fecha 07-10-2.005 y la R. 360/2007, de la F.A.C.P.C.E. y las normas complementarias del C.P.C.E. de la Provincia de La Pampa, se considera conveniente exponer:  |                     |                   |
| 37.1. | Que no han sido segregados componentes financieros implícitos en cuentas de resultados, ante las dificultades para establecer una tasa que refleje las evaluaciones del mercado sobre el valor tiempo del dinero y los riesgos específicos de las operaciones.  |                     |                   |
| 37.2. | Con relación a la Sección 4.6. de la R. T. 24, se señala que no se presenta el Cuadro de Otros créditos y Otros Pasivos, ante el ejercicio de la opción prevista en la R. T. 17, Segunda Parte, secciones 4.5.4. y 4.5.9., en virtud de la cual, las mediciones se realizan al valor nominal de los flujos de fondos previstos, ante las dificultades para establecer una tasa que refleje las evaluaciones del mercado sobre el valor tiempo del dinero y los riesgos específicos de las operaciones.  |                     |                   |
| 37.3. | El criterio del punto anterior ha sido aplicado a los restantes activos y pasivos en moneda, en virtud de las dificultades para establecer una tasa que refleje las evaluaciones del mercado sobre el valor tiempo del dinero y los riesgos específicos de las operaciones. Se señala que los créditos más significativos por servicios en mora, no contienen intereses devengados a la fecha de cierre, por aplicación del principio de prudencia.   |                     |                   |
| 37.4. | Los valores del rubro Bienes de Uso se estiman inferiores a su valor recuperable a nivel global, en función de sus valores netos de realización, considerando su naturaleza y condiciones de mercado.   |                     |                   |
| 37.5. | No han sido aplicadas las normas 5.19.7. y 8.2.5. de la R.T. 17, relacionadas con pasivos laborales. La Resolución Técnica 23 de la F.A.C.P.C.E. (Beneficios a empleados posteriores a la terminación de la relación laboral y otros beneficios a largo plazo), no ha sido aplicada, debido a que no resulta obligatoria en la Provincia de La Pampa (se encuentra vigente con carácter de recomendación para ejercicios iniciados desde el 1 de enero de 2.006.)   |                     |                   |
| 38.   | A partir del Ejercicio 2010, resulta de aplicación obligatoria, la Resolución Técnica 24 de la F.A.C.P.C.E., de acuerdo con la Resolución 247/2009 del I.N.A.E.S. (B.O.18-03-2009), la Resolución 5254/2009 del I.N.A.E.S. (B.O.04-01-2010) y normas concordantes. En el marco normativo descripto se señala:   |                     |                   |
| 38.1. | Los Estados Contables se presentan considerando pautas del Informe 31, de la F.A.C.P.C.E. en cuanto ha sido posible, con las aclaraciones que se realizan mediante notas.   |                     |                   |

INFORME PROFESIONAL  
POR SEPARADO

**NOTAS A LOS ESTADOS CONTABLES**

- 38.2. El Estado de Situación Patrimonial sintético, de acuerdo con el modelo del Informe 31 citado, se complementa mediante notas a los fines de exponer información comparable con la de ejercicios anteriores.
- 38.3. No resulta de aplicación la Sección 5.19.6. de la R.T. 17, referida al Impuesto a las Ganancias, en función de la exención de las Cooperativas ante el citado Impuesto, en el marco del artículo 20, inciso d., de la Ley 20.628, t.o., Decreto 649/1.997 y sus modificaciones y normas concordantes, de acuerdo con la Sección 5.7. de la Segunda Parte de la R.T. 24.
- 38.4. No resulta de aplicación la Sección 9. de la R.T. 18, referida a Resultado por acción ordinaria, de acuerdo con la Sección 5.7. de la Segunda Parte de la R.T. 24.
- 38.5. La Cooperativa ha optado por no presentar la información por segmentos, en el marco de lo dispuesto por la Sección 5.5. de la Segunda Parte, de la R.T. 24 (relacionada con la Sección 8, de la R.T. 18 de la F.A.C.P.C.E.). La presentación de información por sección no implica la presentación voluntaria de la información por segmentos.
- 38.6. Los ingresos por gestión de operaciones con asociados y con no asociados detectados, han sido clasificados en cumplimiento de la Sección 4.3. de la Segunda Parte de la R.T. 24. Los costos y gastos se exponen por concepto y no han sido clasificados, sino estimados en proporción a los ingresos y sin perjuicio de la dispensa establecida por la R.5254/2009 del I.N.A.E.S. a la norma de la Sección 4.6, de la R.T. 24, se exponen por sección, en el Cuadro 3 de resultados seccionales.
- 38.7. A partir del Ejercicio 2.010, se ha comenzado a utilizar la palabra "Ventas", considerando los fundamentos de uniformidad y comparabilidad, establecidos en la Sección 3 de la Primera Parte de la R.T. 24, en reemplazo de la frase que la Cooperativa ha utilizado históricamente a los fines de contemplar la naturaleza del acto cooperativo ("Ingresos por distribución ....").
- 38.8. Con relación a la Sección 4.6. de la R.T. 24, se señala que no se presenta el Cuadro de Depósitos a Plazo, Créditos, Inversiones en Títulos de Deuda y Deudas, previstos en la sección A.1., del Capítulo VI, de la Segunda Parte de la R.T. 9 de la F.A.C.P.C.E., ante las dificultades prácticas para su elaboración asumiendo un costo administrativo razonable, en relación a su utilidad y significación. La información principal se detalla en notas.
39. En el marco de las dispensas previstas mediante R. 5254/2009 del I.N.A.E.S. (B.O. 04-01-2010) con relación a la R. 247/2009, mediante la cual el I.N.A.E.S. estableció la obligatoriedad de aplicación de la R.T. 24 de la F.A.C.P.C.E., resulta necesario señalar que:
- 39.1. Se presenta como Cuadro 6, sólo una clasificación de Bienes de Uso asignados a cada sección, en virtud de la dispensa establecida por la R.5254/2010 del I.N.A.E.S., inciso a. del Anexo, a las obligaciones establecidas en la Sección 4.6.7.2. de la Segunda Parte de la R.T. 24 de la F.A.C.P.C.E., que establecen clasificación de activos y pasivos por sección.
- 39.2. En el Estado de Resultados se expone la clasificación establecida en la sección 4.3. de la R.T.24 referida a resultados de la gestión cooperativa con asociados y no asociados.
- 39.3. En el Estado de Resultados, no se presenta la información complementaria establecida en la sección 4.6.6. de la R.T. 24, para todos los rubros que componen los resultados, en función de la clasificación de los gastos aplicando un criterio proporcional y de la vigencia de la dispensa establecida en la R. 5254/2009 del I.N.A.E.S., inciso a. del Anexo. Se ha procedido a clasificar los resultados por gestión de operaciones con asociados y no asociados en el Cuadro 3 globalmente (sin perjuicio de la dispensa citada, distribuyendo costos y gastos en forma proporcional a las Ventas y Servicios clasificados, excepto los que se consideran atribuibles a la gestión de operaciones con asociados, de carácter institucional, debido a las dificultades para su apropiación a cada una de las secciones.
- 39.4. Las transferencias entre secciones se exponen en un Cuadro complementario denominado Cuadro 3-Transferencias en cumplimiento de R.T.24, sección 4.6.7.4. de la Segunda Parte. El cuadro incluye notas aclaratorias sobre las bases para fijar los precios internos y el monto teórico de ventas modificado por sección (en las secciones en las que las transferencias no están incluidas contablemente en ventas, sino como asignación de costos o gastos).



## NOTAS A LOS ESTADOS CONTABLES

- 39.5. Se ha prescindido de la clasificación de todos los rubros de los Cuadros Seccionales, entre asociados y no asociados, establecida en la sección 4.6.7. de la R.T. 24, en función de la dispensa prevista en la R. 5254/2009 del I.N.A.E.S., inciso a. del Anexo. En Cuadro 5 se detallan por concepto, los gastos correspondientes a Prensa - incluidos en Gastos de Difusión y Fomento Cooperativo y a Servicios Comunitarios, de Gestión Cooperativa por Distribución y Servicios y Gestión Cooperativa social, respectivamente. Se exponen además los totales generales por concepto, incluyendo los totales para todas las secciones que surgen del Cuadro 4. Los resultados por operaciones ajenas a la gestión cooperativa, se exponen en el Estado de Resultados.
- 39.6. En el Cuadro 4- Cuadro General de Gastos Seccionales, se exponen gastos directos de las secciones y Gastos de Administración indirectos. La información no ha sido clasificada en función de operaciones con asociados, no asociados y ajenas a la gestión Cooperativa ( según R.T. 24, Sección 4.6.7.3.), en virtud de la afectación proporcional y de la dispensa prevista en el Anexo de la R. 5254/2009, inciso a.
- 39.7. En el Cuadro 4, se mantiene bajo el título Otros Gastos, los conceptos que se detallaban en el Anexo 5 hasta el Ejercicio 2009, a los fines de simplificar la presentación, manteniendo el mismo grado de detalle.
- 39.8. Los Gastos de Administración indirectos que se incluyen en el Cuadro 4, han sido asignados en un 70% a la Sección Energía Eléctrica considerada el fundamento de la existencia de la Cooperativa, el 15% en función de las ventas de bienes y servicios y el 15% en función de la cantidad de personal, excluyendo el afectado exclusivamente a Obras y el correspondiente a servicios comunitarios a partir del Ejercicio finalizado el 30-06-2010 (R.T. 24, Sección 4.6.7.5.).



**CUADRO 1**

**BIENES DE USO**

| RUBROS                      | VALOR DE ORIGEN AL INICIO | ALTAS                | BAJAS                 | VALOR DE ORIGEN AL CIERRE |
|-----------------------------|---------------------------|----------------------|-----------------------|---------------------------|
| Terrenos                    | 1.186.908,71              | 5.327,00             | -                     | 1.192.235,71              |
| Edificios                   | 16.948.556,07             | 1.453.853,58         | (7.892,59)            | 18.394.517,06             |
| Obras                       | 4.145.679,52              | 2.422.366,82         | (1.978.037,46)        | 4.590.008,88              |
| Obras Subestaciones de Pot. | 279.847,83                | 353.124,88           | (17.748,77)           | 615.223,94                |
| Redes Eléctricas            | 90.998.291,60             | 12.577.535,50        | (2.594.623,50)        | 100.981.203,60            |
| Subestaciones de Potencia   | 14.163.520,96             | 87.648,50            | -                     | 14.251.169,46             |
| Redes de Telefonía          | 13.599.958,54             | 2.177.320,18         | -                     | 15.777.278,72             |
| Muebles y Útiles            | 3.101.373,50              | 277.814,44           | (185.554,98)          | 3.193.632,96              |
| Equipamiento Telefonía      | 6.399.176,08              | 82.283,62            | -                     | 6.481.459,70              |
| Equip. Televisión por Cable | 8.558.068,24              | 8.204.302,61         | (4.958,00)            | 16.757.412,85             |
| Equipamiento                | 10.894.977,03             | 3.671.165,39         | (1.203.609,87)        | 13.362.532,55             |
| Rodados                     | 6.028.563,83              | 517.558,46           | (671.366,14)          | 5.874.756,15              |
| Maquinarias                 | 480.349,79                | 53.845,82            | (158,84)              | 534.036,77                |
| Instalaciones               | 6.836.319,19              | 2.192.012,82         | (80.164,75)           | 8.948.167,26              |
| Herramientas y Varios       | 2.620.951,86              | 273.097,65           | (237.288,18)          | 2.656.761,33              |
| <b>TOTALES</b>              | <b>186.242.542,75</b>     | <b>34.349.257,27</b> | <b>(6.981.403,06)</b> | <b>213.610.396,94</b>     |

| RUBROS                          | A M O R T I Z A C I O N E S |                       |                      | VALOR NETO AL FINALIZAR EL EJERCICIO |
|---------------------------------|-----------------------------|-----------------------|----------------------|--------------------------------------|
|                                 | ACUMULADAS AL INICIO        | BAJAS %               | DEL EJERCICIO        |                                      |
| Terrenos                        | -                           | -                     | -                    | 1.192.235,71                         |
| Edificios                       | 6.022.782,20                | (7.892,59)            | 367.890,36           | 12.011.737,09                        |
| Obras                           | -                           | -                     | -                    | 4.590.008,88                         |
| Obras Subestaciones de Potencia | 39.362.938,65               | (2.594.623,50)        | 5.231.168,28         | 615.223,94                           |
| Redes Eléctricas                | 2.922.745,65                | -                     | 712.558,47           | 58.981.720,17                        |
| Subestaciones de Potencia       | 4.155.053,08                | -                     | 788.863,94           | 10.615.865,34                        |
| Redes de Telefonía              | 1.489.847,68                | (185.554,98)          | 319.363,39           | 10.833.361,70                        |
| Muebles y Útiles                | 2.321.515,68                | -                     | 324.072,98           | 1.569.976,87                         |
| Equipamiento Telefonía          | 1.223.241,96                | (495,80)              | 2.490.385,67         | 3.835.871,04                         |
| Equip. Televisión por Cable     | 5.696.402,00                | (1.203.609,87)        | 2.672.506,71         | 13.044.281,02                        |
| Equipamiento                    | 2.558.462,54                | (671.366,14)          | 1.174.951,21         | 6.197.233,71                         |
| Rodados                         | 197.055,94                  | (158,84)              | 26.701,82            | 2.812.708,54                         |
| Maquinarias                     | 1.426.750,08                | (80.164,75)           | 495.063,13           | 310.437,85                           |
| Instalaciones                   | 1.574.120,11                | (237.288,18)          | 318.534,46           | 7.106.518,80                         |
| Herramientas y Varios           | 68.950.915,57               | (4.981.154,65)        | 14.922.060,42        | 1.001.394,94                         |
| <b>TOTALES</b>                  | <b>68.950.915,57</b>        | <b>(4.981.154,65)</b> | <b>14.922.060,42</b> | <b>134.718.575,60</b>                |

INFORME PROFESIONAL POR SEPARADO

ESTUDIO SAEZ Y ASOC. SOC. CIVIL  
C.F.C.E. LA PAIPA, T.V. - P.20

OSCAR RAMÓN NOCETTI  
PRESIDENTE  
COOPERATIVA POPULAR DE ELECTRICIDAD, OBRAS Y SERVICIOS PÚBLICOS DE SANTAROSA LTDA.

MANUEL MARTÍN SIMPSON  
SECRETARIO  
COOPERATIVA POPULAR DE ELECTRICIDAD, OBRAS Y SERVICIOS PÚBLICOS DE SANTAROSA LTDA.

JAVIER ANIBAL RODRIGUEZ  
TESORERO  
COOPERATIVA POPULAR DE ELECTRICIDAD, OBRAS Y SERVICIOS PÚBLICOS DE SANTAROSA LTDA.

**CUADRO 2**
**PREVISIONES Y RESERVAS**

| RUBROS                                     | REF. | SALDOSAL INICIO      | DISMINUCIONES       | AUMENTOS            | REFUERZOS           | SALDOAL CIERRE DEL EJERCICIO |
|--|------|----------------------|---------------------|---------------------|---------------------|------------------------------|
| <u>Previsiones (Pasivo)</u>                |      |                      |                     |                     |                     |                              |
| Previsión para Despidos                    | 1    | 6.347.252,24         | (72.973,18)         | 1.975.637,69        | -                   | 8.249.916,75                 |
| Previsión para Accidentes de Trabajo       | 2    | 92.624,97            | -                   | -                   | -                   | 92.624,97                    |
| Previsión Resp. Civil y Otras Demandas     | 3    | 5.296.016,48         | (210.610,81)        | -                   | 364.583,85          | 5.449.989,52                 |
| Previsión Fondo Reintegro Acciones         | 4    | 8.629,99             | -                   | -                   | -                   | 8.629,99                     |
| Previsión Reclamo D.814/2001               | 7    | -                    | -                   | 3.979.011,01        | -                   | 3.979.011,01                 |
| <b>Subtotal Previsiones (Pasivo)</b>       |      | <b>11.744.523,68</b> | <b>(283.583,99)</b> | <b>5.954.648,70</b> | <b>364.583,85</b>   | <b>17.780.172,24</b>         |
| <u>Previsiones (Activo)</u>                |      |                      |                     |                     |                     |                              |
| Previsión para Incobrables                 | 5    | 16.213.130,41        | (13.566,33)         | 2.830.956,03        | 670.685,05          | 19.701.205,16                |
| Previsión Reclamo D.814/2001 - Nota 7      | 7    | -                    | -                   | -                   | 4.259.256,17        | 4.259.256,17                 |
| <b>TOTALES</b>                             |      | <b>27.957.654,09</b> | <b>(297.150,32)</b> | <b>8.785.604,73</b> | <b>5.294.525,07</b> | <b>41.740.633,57</b>         |
| <u>Fondos y Reservas (Patrimonio Neto)</u> |      |                      |                     |                     |                     |                              |
| Reserva Saldo Ley 20.337                   | 6    | 16.649.400,14        | -                   | 1.552.978,44        | -                   | 18.202.378,58                |
| <b>TOTALES</b>                             |      | <b>16.649.400,14</b> | <b>-</b>            | <b>1.552.978,44</b> | <b>-</b>            | <b>18.202.378,58</b>         |

 INFORME PROFESIONAL  
POR SEPARADO

 ESTUDIO SAEZ Y ASOC. SOC. CIVIL  
C.P.C.E. LA PAMPA T° I - P° 10  
C.F.N. MONICA C. TOUNDIAN  
C.P.C.E. LA PAMPA, T° IV - P° 20

 OSCAR RAMÓN NOCETTI  
PRESIDENTE  
COOPERATIVA POPULAR DE  
ELECTRICIDAD, OBRAS Y SERVICIOS  
PÚBLICOS DE SANTA ROSALIDA

 MANUEL MARTÍN SIMPSON  
SECRETARIO  
COOPERATIVA POPULAR DE  
ELECTRICIDAD, OBRAS Y SERVICIOS  
PÚBLICOS DE SANTA ROSALIDA

 JAVIER ANIBAL RODRIGUEZ  
TESORERO  
COOPERATIVA POPULAR DE  
ELECTRICIDAD, OBRAS Y SERVICIOS  
PÚBLICOS DE SANTA ROSALIDA

CUADRO 2 - Previsiones y Reservas - Continuación

1. Se incrementa por el criterio histórico de estimación en base al 2 % sobre remuneraciones devengadas, excepto con relación al personal de la Construcción, con el objeto de acercarla al nivel del riesgo que cubre. El incremento del ejercicio que asciende a \$1.975.637,69, se incluye en el cuadro especial anexo a los cuadros seccionales de resultados, rubro gastos en personal, por la suma de \$ 1.896.890,39, en costo de fábrica de columnas por \$ 25.168,92 y en el cuadro general de resultados por \$ 53.578,38.
2. Sin variaciones en el ejercicio.
3. Se utiliza en la suma de \$ 210.610,81 por erogaciones generadas por demandas y expedientes judiciales y se refuerza en la suma de \$ 3.109.916,77. Su saldo tiene por objeto cubrir riesgos por acciones judiciales sin sentencia firme a la fecha de cierre de ejercicio que se detallan en Nota 17 a los estados contables y otras demandas contra la Cooperativa.
4. Sin variaciones en el ejercicio.
5. Se incrementa en un 1% de las ventas, con excepción de ciertas ventas al contado, con cargo a los distintos sectores (\$ 2.830.956,03) y se reduce en \$13.566,33 por afectaciones durante el ejercicio. Se refuerza en \$ 670.685,05 a los fines de acercar su nivel al riesgo que cubre.
6. Se incrementa por el resultado del ejercicio anterior, según resolución de Asamblea Ordinaria, a los fines de recomponer reservas, en virtud de las restricciones para su distribución (Anexo 9).
7. Se constituye en virtud del riesgo en el criterio de aplicación del D. 814/2001 reclamado por el Fisco, que genera una diferencia del 4% de contribuciones patronales, por la suma de \$ 3.979.011,01 de los cuales se exponen \$ 3.871.854,23 en estados de resultados seccionales, \$ 107.156,78 en el cuadro general de resultados y \$ 4.259.256,17 que se corresponde con el pago total previo a la apelación y se expone como regularizadora de activo (Nota 7').-



## CUADRO 3

## RESULTADOS SECCIONALES

|  | ENERGIA<br>ELECTRICA | ALUMBRADO<br>PUBLICO  | SERVICIO<br>FUNERARIO | ENFERMERIA          | OBRAS               | INTERNET            | TELEFONIA           | TELEVISION<br>POR CABLE | ART. DEL<br>HOGAR   | PLANTA<br>DE GAS  | SEGUROS           | FABRICA<br>COLUMNAS | TOTAL<br>Ej.2014    | TOTAL<br>Ej.2013    |
|--|----------------------|-----------------------|-----------------------|---------------------|---------------------|---------------------|---------------------|-------------------------|---------------------|-------------------|-------------------|---------------------|---------------------|---------------------|
| Ventas de Bienes y Servicios (Cuadro 3, cont. y 7) | 177.513.337,68       | 8.488.854,48          | 10.272.775,89         | 5.134.953,26        | 87.780,58           | 18.665.994,59       | 14.294.230,39       | 12.517.400,28           | 38.617.817,00       | 10.069.754,21     | 1.404.547,28      | 2.123.724,62        | 299.191.170,26      | 222.384.044,90      |
| Costo de bienes y servicios (Notas 27, 28 )        | (50.389.838,77)      | (1.795.813,77)        | (2.932.726,26)        | -                   | (11.352,42)         | (5.433.536,25)      | (1.878.868,41)      | (4.280.570,75)          | (26.775.505,71)     | (4.492.769,26)    | -                 | (1.981.167,92)      | (100.051.739,52)    | (81.053.952,67)     |
| Subtotal   | 127.143.498,91       | 6.693.040,71          | 7.340.049,63          | 5.134.953,26        | (28.571,84)         | 13.232.458,34       | 12.415.371,98       | 8.236.829,53            | 11.842.311,29       | 5.576.984,95      | 1.404.547,28      | 142.556,70          | 199.139.430,74      | 141.330.452,23      |
| Otros ingresos y egresos operativos                | 184.246,03           | -                     | -                     | -                   | -                   | 132.472,42          | 124.046,72          | 967.031,02              | -                   | 1.054.051,70      | -                 | -                   | 2.061.849,89        | 3.233.860,62        |
| Resultados valuación bienes de cambio (Nota 24)    | 876.766,94           | -                     | 23.589,96             | 3.180,98            | 674,61              | -                   | 497.482,27          | -                       | 347.036,41          | 1.085,20          | -                 | -                   | 1.749.516,37        | 786.228,15          |
| Gastos de la sección s/ Cuadro 4, Nota 38.         | (90.207.251,01)      | (7.854.095,23)        | (6.030.066,41)        | (4.787.672,07)      | (2.185,51)          | (10.466.200,06)     | (10.214.041,94)     | (9.829.896,18)          | (7.741.868,91)      | (5.534.092,39)    | (959.822,85)      | (49.217,35)         | (153.676.389,91)    | (114.965.530,46)    |
| Gastos de administración s/ Cuadro 4, Nota 39.8.   | (31.415.703,48)      | (204.897,40)          | (367.350,82)          | (311.042,20)        | (7.282,34)          | (407.227,83)        | (687.187,27)        | (363.940,57)            | (835.870,18)        | (294.439,73)      | (74.707,81)       | (89.796,97)         | (35.059.246,60)     | (25.226.733,11)     |
| Gastos financieros operativos                      | -                    | -                     | -                     | -                   | -                   | -                   | -                   | (2.474.816,56)          | -                   | -                 | -                 | -                   | (2.474.816,56)      | (1.303.000,22)      |
| Constitución de provisiones para incob.            | (1.773.855,17)       | (84.888,50)           | (102.727,78)          | (51.349,57)         | (877,81)            | (186.575,62)        | (141.197,86)        | (130.844,31)            | (221.527,85)        | (101.798,05)      | (14.045,47)       | (21.268,04)         | (2.830.956,03)      | (2.099.630,86)      |
| Constitución de prev. contrib.D.81/4/2007/ApelCFSS | (2.599.922,35)       | (94.913,45)           | (131.066,03)          | (132.037,54)        | (151.417,07)        | (189.395,68)        | (208.605,68)        | (107.850,18)            | (129.008,08)        | (81.935,03)       | (22.583,76)       | (52.115,38)         | (3.871.854,23)      | -                   |
| Resultados Seccionales                             | 2.207.781,87         | (1.545.353,87)        | 732.428,55            | (143.967,14)        | (184.659,96)        | 2.145.531,57        | 1.794.768,22        | (4.103.477,25)          | 3.261.022,68        | 619.856,65        | 333.387,39        | (89.845,04)         | 5.037.533,67        | 1.755.646,35        |
| <b>Gestión Cooperativa con Asociados</b>           |                      |                       |                       |                     |                     |                     |                     |                         |                     |                   |                   |                     |                     |                     |
| Ingreso por operaciones con asociados              | 177.290.074,89       | 8.488.801,83          | 10.084.872,71         | 5.134.953,26        | 87.780,58           | 18.462.138,21       | 14.132.480,24       | 12.304.210,43           | 37.030.285,16       | 7.392.249,59      | 1.404.547,28      | 1.496.529,62        | 293.308.923,80      | 216.932.432,13      |
| Otros ingresos y egresos op. con asociados         | 1.059.680,51         | -                     | 23.158,47             | 3.180,98            | 674,61              | 131.025,65          | 614.199,31          | 557.373,64              | 332.770,16          | 774.580,51        | -                 | -                   | 3.496.643,84        | 3.638.672,17        |
| Costos por op. con asociados                       | (50.306.487,41)      | (1.795.602,63)        | (2.879.082,67)        | -                   | (11.352,42)         | (5.374.195,13)      | (1.857.399,95)      | (4.207.686,30)          | (25.674.796,99)     | (3.298.161,11)    | -                 | (1.386.073,88)      | (66.900.818,49)     | (78.012.161,87)     |
| Gastos por op. con asociados                       | (125.838.262,89)     | (8.238.543,45)        | (6.509.917,08)        | (5.282.101,38)      | (161.762,73)        | (11.096.869,09)     | (11.124.107,39)     | (12.729.656,53)         | (8.561.234,82)      | (4.413.629,57)    | (1.071.159,89)    | (149.673,59)        | (195.177.518,44)    | (141.386.842,25)    |
| Resultados Gestión Coop. con Asociados             | 2.205.005,10         | (1.545.344,28)        | 719.031,43            | (143.967,14)        | (184.659,96)        | 2.122.099,64        | 1.764.572,21        | (4.075.738,76)          | 3.127.023,51        | 455.039,42        | 333.387,39        | (49.217,85)         | 4.727.230,71        | 1.172.100,18        |
| <b>Gestión Cooperativa con no Asociados</b>        |                      |                       |                       |                     |                     |                     |                     |                         |                     |                   |                   |                     |                     |                     |
| Ingresos por operaciones con no asociados          | 223.262,79           | 52,65                 | 187.903,18            | -                   | -                   | 203.856,38          | 161.750,15          | 213.189,85              | 1.587.331,84        | 2.677.504,62      | -                 | 627.195,00          | 5.882.246,46        | 5.451.612,77        |
| Otros ingresos y egresos op. con asociados         | 1.334,46             | -                     | 431,49                | -                   | -                   | 1.446,77            | 7.029,68            | 9.657,38                | 14.286,25           | 280.556,39        | -                 | -                   | 314.722,42          | 381.416,60          |
| Costos por op. con no asociados - proporcionales   | (63.351,36)          | (11,14)               | (53.643,59)           | -                   | -                   | (59.341,12)         | (21.258,46)         | (72.904,45)             | (1.100.708,72)      | (1.194.608,15)    | -                 | (585.094,04)        | (3.150.921,03)      | (3.041.439,80)      |
| Gastos por op. con no asociados- proporcionales    | (188.469,12)         | (51,10)               | (121.293,96)          | -                   | -                   | (122.530,10)        | (127.325,36)        | (177.681,27)            | (367.030,20)        | (1.598.635,63)    | -                 | (62.728,15)         | (2.735.744,89)      | (2.208.052,40)      |
| Resultados Gestión Coop. con no Asociados          | 2.276,77             | (9,58)                | 13.397,12             | -                   | -                   | 23.313,93           | 20.196,01           | (27.738,49)             | 134.659,17          | 164.817,23        | -                 | (20.827,19)         | 310.302,96          | 583.546,17          |
| <b>Resultados Seccionales</b>                      | <b>2.207.781,87</b>  | <b>(1.545.353,87)</b> | <b>732.428,55</b>     | <b>(143.967,14)</b> | <b>(184.659,96)</b> | <b>2.145.531,57</b> | <b>1.794.768,22</b> | <b>(4.103.477,25)</b>   | <b>3.261.022,68</b> | <b>619.856,65</b> | <b>333.387,39</b> | <b>(89.845,04)</b>  | <b>5.037.533,67</b> | <b>1.755.646,35</b> |
| Result. Seccionales Ej. 2012/2013                  | 1.010.223,10         | (29.882,14)           | (140.094,08)          | (357.435,11)        | (462.410,37)        | 1.288.939,05        | 517.040,62          | (3.528.747,30)          | 1.716.031,20        | 1.865.778,47      | 264.164,89        | (367.651,97)        | -                   | 1.755.646,35        |

INFORME PROFESIONAL  
POR SEPARADOESTUDIO SAEZ Y ASOC. SOC. CIVIL  
C.P.C.E. LA PAMPA T° I - P° 10  
CORPORACION DE SERVICIOS  
PUBLICOS DE SANTA ROSA LTDA  
C.P.C.E. LA PAMPA, T° IV - P 20OSCAR RAMÓN NOCETTI  
PRESIDENTE DE  
CORPORACION DE SERVICIOS  
ELECTRICIDAD, OBRAS Y SERVICIOS  
PUBLICOS DE SANTA ROSA LTDA.MANUEL MARTIN SIMPSON  
SECRETARIO DE  
CORPORACION DE SERVICIOS  
ELECTRICIDAD, OBRAS Y SERVICIOS  
PUBLICOS DE SANTA ROSA LTDA.JAVIER ANIBAL RODRIGUEZ  
TESORERO DE  
CORPORACION DE SERVICIOS  
ELECTRICIDAD, OBRAS Y SERVICIOS  
PUBLICOS DE SANTA ROSA LTDA.



**CUADRO 3.1. Transferencias**

**RESULTADOS SECCIONALES - TRANSFERENCIAS ENTRE SECCIONES**

|  | ENERGÍA ELÉCTRICA | ALUMBRADO PÚBLICO | SERVICIO FUNERARIO | ENFERMERÍA   | OBRAS      | INTERNET      | TELEFONÍA     | TELEVISIÓN POR CABLE | ART DEL HOGAR | PLANTA DE GAS | SEGUROS      | FÁBRICA COLUMNAS | TOTAL EJ.2014  | TOTAL EJ. 2013 |
|--|-------------------|-------------------|--------------------|--------------|------------|---------------|---------------|----------------------|---------------|---------------|--------------|------------------|----------------|----------------|
| Ventas de Bienes y Servicios (Cuadro 3)      | 177.513.337,88    | 8.488.854,48      | 10.272.775,89      | 5.134.953,26 | 87.780,58  | 18.665.994,59 | 14.294.230,39 | 12.517.400,28        | 38.617.817,00 | 10.069.754,21 | 1.404.547,28 | 2.123.724,62     | 298.191.170,26 | 222.384.044,90 |
| Transferencias entre secciones               | -                 | -                 | -                  | -            | -          | -             | -             | -                    | -             | -             | -            | -                | 1.235.892,59   | 770.039,88     |
| Columnas y Accesorios - Transferencias       | (1.235.892,59)    | -                 | -                  | -            | -          | -             | -             | -                    | -             | -             | -            | -                | (1.235.892,59) | (770.039,88)   |
| Columnas y Accesorios                        | 378.321,92        | -                 | -                  | -            | -          | -             | -             | -                    | -             | -             | -            | -                | 378.321,92     | 382.409,30     |
| Energía Eléctrica-Transferencias             | (215.440,73)      | -                 | (15.859,04)        | (12.922,50)  | -          | (2.353,83)    | (110.854,60)  | -                    | (9.607,79)    | (3.374,16)    | (1.536,49)   | (6.372,78)       | (382.409,30)   | (382.409,30)   |
| Energía Eléctrica Consumida (EE c/Adm.)      | (10.874,74)       | -                 | -                  | -            | -          | -             | -             | -                    | 335.497,25    | -             | -            | -                | 324.622,51     | 277.939,89     |
| Artículos del Hogar-Transferencias           | (239.319,14)      | (5.742,16)        | (8.995,83)         | (5.969,36)   | (5.879,30) | -             | (9.594,98)    | (4.876,29)           | (1.505,73)    | (34.735,99)   | (2.759,07)   | (5.244,66)       | (277.939,89)   | (277.939,89)   |
| Artículos del Hogar                          | -                 | -                 | -                  | -            | -          | -             | 49.486,79     | -                    | -             | -             | -            | -                | 49.486,79      | 25.122,47      |
| Telecomunicaciones - Transferencias          | (10.223,83)       | -                 | (899,47)           | (1.025,06)   | -          | 11.612,64     | (35.640,27)   | (471,79)             | -             | (849,52)      | (78,71)      | (298,14)         | (49.486,79)    | (25.122,47)    |
| Telecomunicaciones                           | (5.930,67)        | -                 | -                  | -            | -          | -             | (897,56)      | (1.479,56)           | (589,56)      | (1.245,73)    | (1.369,56)   | -                | (11.612,64)    | (9.914,69)     |
| Internet- Transferencias                     | -                 | -                 | -                  | -            | -          | -             | -             | 23.944,17            | -             | -             | -            | -                | 23.944,17      | 141.589,06     |
| Internet                                     | (7.462,46)        | -                 | (1.140,98)         | (3.594,78)   | -          | (695,05)      | (7.405,07)    | (82.020,00)          | (1.629,45)    | -             | -            | -                | (23.944,17)    | -              |
| Televisión - Transferencias                  | -                 | -                 | -                  | -            | -          | -             | -             | 577.682,90           | -             | -             | -            | -                | 577.682,90     | -              |
| Televisión por Cable                         | -                 | -                 | -                  | -            | -          | -             | -             | -                    | -             | -             | -            | -                | -              | -              |
| Canal de Televisión - Transf. Publicidad     | (262.063,90)      | -                 | (17.208,00)        | (44.220,00)  | -          | (29.088,00)   | (39.603,00)   | (82.020,00)          | (41.751,00)   | (30.852,00)   | (30.852,00)  | -                | (577.682,90)   | (141.589,06)   |
| Canal de Televisión - Publicidad             | (1.608.906,14)    | (5.742,16)        | (44.103,32)        | (67.731,70)  | (5.879,30) | (20.524,24)   | (154.613,69)  | 510.763,05           | 280.413,72    | (71.057,40)   | (36.595,83)  | 1.223.977,01     | -              | -              |
| Totales transferencias netas                 | 378.321,92        | (5.742,16)        | (44.103,32)        | (67.731,70)  | (5.879,30) | (20.524,24)   | (154.613,69)  | 510.763,05           | 280.413,72    | (71.057,40)   | (36.595,83)  | 1.223.977,01     | -              | -              |
| Transferencias-Ventas no exp. en Cuadro 3    | (10.874,74)       | -                 | -                  | -            | -          | -             | -             | 601.627,07           | -             | -             | -            | -                | 2.215.841,58   | 1.294.038,24   |
| Transferencias-Ventas exp. en Cuadro 3       | (1.976.353,32)    | (5.742,16)        | (44.103,32)        | (67.731,70)  | (5.879,30) | (32.136,88)   | (204.100,48)  | (90.864,02)          | 335.497,25    | (71.057,40)   | (36.595,83)  | -                | 385.721,94     | 312.977,05     |
| Transferencias - Compras y Gastos            | 177.891.659,60    | 8.488.854,48      | 10.272.775,89      | 5.134.953,26 | 87.780,58  | 18.665.994,59 | 14.294.230,39 | 13.119.027,35        | 38.617.817,00 | 10.069.754,21 | 1.404.547,28 | 3.359.617,21     | 301.407.011,84 | 223.678.083,14 |
| Total Ventas + Transferencias no exp en C.3. | 136.455.529,09    | 8.165.189,57      | 7.123.267,32       | 3.867.988,35 | 730.942,91 | 13.535.146,96 | 11.711.268,56 | 2.365.862,05         | 28.421.147,04 | 7.949.869,10  | 1.040.661,00 | 2.391.209,19     | 223.678.083,14 | 223.678.083,14 |

|  | JAVIER ANIBAL RODRIGUEZ TESORERO | MANUEL MARTIN SIMPSON SECRETARIO | OSCAR RAMON NOCETTI PRESIDENTE | INFORME PROFESIONAL POR SEPARADO |
|--|----------------------------------|----------------------------------|--------------------------------|----------------------------------|
| Columnas: costo predeterminado en base a capacidad productiva de la fábrica.                               |                                  |                                  |                                |                                  |
| Energía Eléctrica consumida: kWh consumidos por sector al precio de compra.                                |                                  |                                  |                                |                                  |
| Artículos del Hogar: según facturas emitidas a cada sector al precio de la última compra (valor en stock). |                                  |                                  |                                |                                  |
| Telecomunicaciones: según facturas emitidas al mismo valor que a terceros, según normativa C.N.C.          |                                  |                                  |                                |                                  |
| Internet: Según facturas emitidas al mismo valor que a terceros, según normativa de la C.N.C.              |                                  |                                  |                                |                                  |



## CUADRO 4

## CUADRO GENERAL DE GASTOS

|                                    | ADMINISTRACIÓN       |                     |                     |                     |                 |                      |                      |                      |                     |                     |                   | TOTAL            |                      |                       |                       |
|------------------------------------|----------------------|---------------------|---------------------|---------------------|-----------------|----------------------|----------------------|----------------------|---------------------|---------------------|-------------------|------------------|----------------------|-----------------------|-----------------------|
|                                    | ENERGÍA ELÉCTRICA    | ALUMBRADO PÚBLICO   | SERVICIO FUNERARIO  | ENFERMERIA          | OBRAS           | INTERNET             | TELEFONIA            | TELEVISION POR CABLE | ART DEL HOGAR       | PLANTA DE GAS       | SEGUROS           | FABRICA COLUMNAS | ADMINISTRACIÓN       | Ej, 2014              | Ej, 2013              |
| Personal                           | 73,326,729.26        | 3,280,194.88        | 4,197,767.15        | 3,995,481.63        | 5,042,262.03    | 4,801,632.77         | 6,346,462.64         | 3,212,640.61         | 3,712,500.41        | 2,456,607.62        | 684,911.01        | -                | 23,509,609.35        | 134,566,799.36        | 100,393,768.89        |
| Activación y recuperos             | (5,875,667.11)       | (43,511.37)         | (4,514.62)          | (9,224.51)          | (5,042,262.03)  | -                    | (1,675,668.50)       | -                    | -                   | (16,536.06)         | -                 | -                | (67,188.60)          | (12,734,552.80)       | (8,833,101.22)        |
| Personal-Gastos netos              | 67,451,072.15        | 3,236,683.51        | 4,193,252.53        | 3,986,257.12        | -               | 4,801,632.77         | 4,670,804.14         | 3,212,640.61         | 3,712,500.41        | 2,440,071.56        | 684,911.01        | -                | 23,442,420.75        | 121,832,246.56        | 91,560,667.67         |
| Amortizaciones (C.1, nota 31)      | 6,313,620.64         | 598,801.71          | 185,477.46          | 24,676.09           | -               | 1,877,921.24         | 2,209,932.51         | 2,539,882.65         | 71,496.57           | 329,301.44          | 4,761.22          | -                | 574,882.96           | 14,730,654.49         | 12,230,041.94         |
| Aquileres                          | 107,833.30           | -                   | -                   | 107,000.00          | -               | -                    | 99,534.60            | 1,090.86             | -                   | -                   | -                 | -                | -                    | 315,458.76            | 96,728.48             |
| Combustibles y energía             | 1,072,622.84         | 50,054.16           | 124,897.67          | 19,047.06           | -               | 83,620.35            | 79,463.64            | 8,148.39             | 38,413.66           | 379,162.63          | 1,795.15          | -                | 252,776.66           | 2,109,906.01          | 1,573,293.41          |
| Conservación y rep. varias         | 1,581,045.96         | 70,734.40           | 269,750.84          | 105,271.40          | -               | 417,808.29           | 147,101.57           | 117,973.26           | 173,196.48          | 726,615.21          | 1,473.85          | -                | 1,246,174.02         | 4,857,145.28          | 3,411,962.71          |
| Fletes y acarreo                   | 6,369.49             | -                   | -                   | 520.00              | -               | 103,651.05           | 100,452.73           | 160,358.57           | 228,067.63          | 288,162.87          | -                 | 18,071.46        | 1,451,195.87         | 2,356,810.67          | 1,383,055.92          |
| Honorarios profesionales           | -                    | -                   | -                   | 62,226.97           | -               | 12,137.50            | 26,743.58            | 156,578.45           | -                   | 44,200.00           | -                 | -                | 905,888.11           | 1,193,169.53          | 741,710.08            |
| Materiales e insumos               | 2,019,812.84         | 343,200.08          | 137,718.57          | 50,716.23           | -               | 133,714.83           | 138,748.68           | 24,712.83            | 31,638.61           | 26,992.73           | 7,901.85          | -                | 247,314.62           | 908,724.07            | 619,035.47            |
| Papelaria y útiles de oficina      | 277,299.38           | 336.25              | 14,077.86           | 5,966.43            | -               | 16,093.01            | 12,418.77            | 10,101.52            | 23,940.75           | 137,719.22          | 260.70            | -                | 77,526.99            | 740,492.02            | 586,801.45            |
| Seguros                            | 416,687.76           | 7,472.95            | 26,284.59           | 11,955.76           | -               | 57,275.34            | 49,979.66            | 3,947.65             | 2,266.98            | 8,077.74            | 765.88            | -                | 118,528.32           | 340,700.82            | 301,516.16            |
| Teléfono                           | 70,054.45            | -                   | 19,131.07           | 10,673.73           | -               | 32,609.37            | 46,680.19            | 339,283.79           | 1,324,790.03        | 99,026.64           | 14,806.68         | -                | 3,123,198.79         | 4,980,995.49          | 3,594,674.22          |
| Comercialización y cobranza        | -                    | -                   | -                   | 35,395.00           | -               | 81,921.15            | 113,664.59           | 129,298.11           | 152,882.74          | 39,733.96           | 40,486.00         | -                | 8,111.80             | 798,566.38            | 387,944.83            |
| Publicidad                         | 108,647.43           | -                   | 88,437.60           | -                   | -               | 24,135.15            | 19,494.64            | 1,110.96             | -                   | 49,816.67           | 40.36             | -                | 62,038.96            | 206,634.96            | 195,370.20            |
| Viejes y movilidad                 | 49,998.32            | -                   | -                   | -                   | -               | 463,745.48           | 382,516.76           | 310,689.79           | 1,004,105.88        | 255,801.01          | 57,337.39         | 4,960.89         | 7,512,147.17         | 5,590,538.61          | 5,980,370.20          |
| Imp. ingresos brutos               | 4,435,543.16         | 211,395.87          | 255,805.61          | 127,857.82          | 2,185.51        | 238,593.88           | 182,263.82           | 160,740.26           | 487,108.73          | 139,039.99          | 17,800.20         | -                | 3,760,684.64         | 2,903,702.39          |                       |
| Imp. créditos y débitos            | 2,206,130.03         | 107,209.77          | 130,514.70          | 65,098.26           | -               | 190,925.39           | 187,184.20           | 433,050.17           | 33,454.19           | 1,458.51            | -                 | -                | 8,184,656.21         | 6,616,428.79          |                       |
| Imp. y tasas diversas              | 6,361,099.08         | 101,314.83          | 177,864.15          | 28,308.03           | -               | 6,608.00             | 14,968.06            | -                    | -                   | 82,094.68           | -                 | -                | 357,458.64           | 297,231.92            |                       |
| Institucionales                    | 2,980.00             | -                   | -                   | 7,000.00            | -               | -                    | 12,333.30            | 36,659.28            | -                   | -                   | -                 | -                | 48,992.58            | 41,341.21             |                       |
| Amort. bs. intangibles             | -                    | -                   | -                   | -                   | -               | -                    | -                    | 476,763.67           | -                   | -                   | -                 | -                | -                    | 476,763.67            |                       |
| Organización                       | -                    | -                   | -                   | -                   | -               | -                    | -                    | -                    | -                   | -                   | -                 | -                | -                    | -                     |                       |
| Otros gastos (ex-Anexo 5):         | -                    | -                   | -                   | -                   | -               | -                    | -                    | -                    | -                   | -                   | -                 | -                | -                    | -                     |                       |
| - Gtos. varios                     | 19,500.00            | -                   | 24,857.61           | 3,778.98            | -               | 39,954.61            | 1,588.75             | 32,899.28            | 30,986.76           | 18,627.71           | 1,905.56          | -                | 174,100.26           | 92,795.65             |                       |
| - Serv. y prod. limpieza           | 50,461.80            | -                   | 44,867.65           | 134,607.02          | -               | -                    | 3,001.23             | 2,276.50             | 7,046.60            | -                   | 14,895.35         | -                | 355,052.59           | 245,995.74            |                       |
| - Servicios por terceros           | 77,650.00            | -                   | 337,128.50          | -                   | -               | 1,576,263.63         | 1,350,729.85         | 1,643,224.94         | 50,380.87           | -                   | -                 | -                | 5,034,377.79         | 3,443,814.81          |                       |
| - Serv. vigilancia y portería      | 384,468.13           | -                   | -                   | -                   | -               | 48,708.40            | 46,708.35            | -                    | 47,633.26           | 367,876.33          | -                 | -                | 1,943,751.51         | 1,090,689.58          |                       |
| - Serv. de alarma y seg.           | 100,496.57           | -                   | -                   | -                   | -               | -                    | -                    | -                    | -                   | -                   | -                 | -                | 518,628.86           | 432,185.98            |                       |
| - Licencia frec. vnf               | 17,659.37            | -                   | -                   | -                   | -               | -                    | -                    | -                    | -                   | -                   | -                 | -                | 17,659.37            | 16,664.86             |                       |
| - Reint. consejos (nota 29)        | -                    | -                   | -                   | -                   | -               | -                    | -                    | -                    | -                   | -                   | -                 | -                | 86,226.00            | 77,910.00             |                       |
| - Gtos. juhil y pensionados        | -                    | -                   | -                   | -                   | -               | -                    | -                    | -                    | -                   | -                   | -                 | -                | 845,447.00           | 664,140.00            |                       |
| - Comidas y reuniones              | -                    | -                   | -                   | -                   | -               | -                    | -                    | -                    | -                   | -                   | -                 | -                | 38,330.22            | 38,330.22             |                       |
| - Agasajos                         | 203,290.21           | -                   | -                   | -                   | -               | -                    | -                    | -                    | -                   | -                   | -                 | -                | 53,657.03            | 34,561.98             |                       |
| Gtos. distribución interna asig.   | (3,126,881.70)       | 3,126,891.70        | -                   | 1,306.17            | -               | 261,880.62           | 305,688.82           | 28,254.74            | -                   | 2,090.15            | 109,216.14        | -                | 978,960.77           | 894,629.55            |                       |
| Gastos asignados y activ.          | -                    | -                   | -                   | -                   | -               | -                    | -                    | -                    | -                   | -                   | -                 | -                | 323,589.48           | (625,880.01)          |                       |
| <b>Total gastos directos</b>       | <b>90,207,251.01</b> | <b>7,854,095.23</b> | <b>6,030,066.41</b> | <b>4,787,672.07</b> | <b>2,185.51</b> | <b>10,466,200.06</b> | <b>10,214,041.94</b> | <b>9,829,866.18</b>  | <b>7,741,858.91</b> | <b>5,534,092.39</b> | <b>959,822.85</b> | <b>49,217.35</b> | <b>35,059,246.60</b> | <b>188,735,636.51</b> | <b>140,192,263.57</b> |
| G. administración-Indir-Nota 39.8. | 31,415,703.48        | 204,697.40          | 367,350.82          | 311,042.20          | 7,282.94        | 407,227.83           | 687,187.27           | 363,940.57           | 835,870.18          | 294,439.73          | 74,707.81         | 89,796.97        | -35,059,246.60       | -                     | -                     |

INFORME PROFESIONAL  
POR SEPARADOOSCAR RAMÓN NOCETTI  
PRESIDENTE  
CORPORACIÓN ELÉCTRICA  
PÚBLICA DE SANTA ROSALTA.MANUEL MARTÍN SIMPSON  
SECRETARIO DE  
CORPORACIÓN ELÉCTRICA  
PÚBLICA DE SANTA ROSALTA.JAVIER ANIBAL RODRIGUEZ  
TESORERO  
CORPORACIÓN ELÉCTRICA  
PÚBLICA DE SANTA ROSALTA.ESTUDIO SAEZ Y ASOC. SOC. CIVIL  
C.P.C.E. LA PAMPA T° I - F° 10  
C.P.N. MONICA C. TOUNDANAN  
C.P.C.E. LA PAMPA T° IV - F° 20

## CUADRO 5

**CUADRO DE GASTOS NO SECCIONALES - TOTAL GENERAL**

| GASTOS                                    | PRENSA<br>GESTIÓN C/ASOC. | SERV. COMUNITARIOS<br>GESTIÓN C/ASOC. | SECCIONALES<br>S/ CUADRO 4 | TOTAL                 |                       |
|---|---------------------------|---------------------------------------|----------------------------|-----------------------|-----------------------|
|   |                           |                                       |                            | Ej. 2014              | Ej. 2013              |
| Personal                                  | 2.171.394,21              | 1.338.364,23                          | 134.566.799,36             | 138.076.557,80        | 103.095.415,49        |
| Activación y recuperos                    | -                         | -                                     | (12.734.552,80)            | (12.734.552,80)       | (8.833.101,22)        |
| Personal-Gastos netos                     | 2.171.394,21              | 1.338.364,23                          | 121.832.246,56             | 125.342.005,00        | 94.262.314,27         |
| Amortizaciones (C.1, nota 31)             | 28.129,17                 | 109.088,93                            | 14.730.554,49              | 14.867.772,59         | 12.351.076,51         |
| Alquileres                                | -                         | -                                     | 315.458,76                 | 315.458,76            | 96.728,48             |
| Combustibles y energía                    | 10.931,87                 | 20.147,01                             | 2.109.906,01               | 2.140.984,89          | 1.598.053,21          |
| Conservación y rep. varias                | 41.444,13                 | 152.893,45                            | 4.857.145,28               | 5.051.482,86          | 3.576.747,68          |
| Fletes y acarreos                         | -                         | -                                     | 2.356.810,67               | 2.356.810,67          | 1.383.056,92          |
| Honorarios profesionales                  | -                         | -                                     | 1.193.169,53               | 1.193.169,53          | 741.710,08            |
| Materiales e insumos                      | -                         | -                                     | 2.644.418,96               | 2.644.418,96          | 1.431.495,08          |
| Papelería y útiles de oficina             | 30.599,39                 | 5.808,07                              | 908.724,07                 | 945.131,53            | 637.245,43            |
| Seguros                                   | 9.934,94                  | 5.662,52                              | 740.492,02                 | 756.089,48            | 599.632,13            |
| Teléfono                                  | 525,03                    | 1.541,83                              | 340.700,82                 | 342.767,68            | 304.626,49            |
| Comercialización y cobranza               | -                         | -                                     | 4.980.395,49               | 4.980.395,49          | 3.594.674,22          |
| Publicidad                                | -                         | 36.133,42                             | 798.568,38                 | 834.701,80            | 419.471,69            |
| Viajes y movilidad                        | -                         | -                                     | 206.634,96                 | 206.634,96            | 200.020,20            |
| Imp. ingresos brutos                      | -                         | -                                     | 7.512.147,17               | 7.512.147,17          | 5.590.538,61          |
| Imp. créditos y débitos                   | -                         | -                                     | 3.760.684,64               | 3.760.684,64          | 2.903.702,39          |
| Imp. y tasas diversas                     | 1.323,60                  | 11.555,93                             | 8.184.658,21               | 8.197.537,74          | 6.630.478,10          |
| Institucionales                           | -                         | -                                     | 357.458,64                 | 357.458,64            | 297.231,92            |
| Amort. bs. intangibles                    | -                         | -                                     | 48.992,58                  | 48.992,58             | 41.341,21             |
| Otros gastos (ex Anexo 5):                |                           |                                       |                            |                       |                       |
| - Gtos. varios                            | 1.621,44                  | 8.746,26                              | 174.100,26                 | 184.467,96            | 108.237,48            |
| - Serv. y prod. limpieza                  | -                         | 7.105,99                              | 355.052,59                 | 362.158,58            | 251.728,45            |
| - Servicios por terceros                  | -                         | -                                     | 5.034.377,79               | 5.034.377,79          | 3.443.814,81          |
| - Serv. vigilancia y porteria             | -                         | 109.228,37                            | 1.943.751,51               | 2.052.979,88          | 1.164.254,25          |
| - Serv. de alarma y seg.                  | -                         | -                                     | 518.628,86                 | 518.628,86            | 432.185,98            |
| - Licencia frec. vhf                      | -                         | -                                     | 17.659,37                  | 17.659,37             | 16.664,86             |
| - Gtos. jubil.y pensionados               | -                         | -                                     | 86.226,00                  | 86.226,00             | 77.910,00             |
| - Retrib. consejeros (nota 29)            | -                         | -                                     | 845.447,00                 | 845.447,00            | 664.140,00            |
| - Comidas y reuniones                     | -                         | -                                     | 48.254,94                  | 48.254,94             | 38.330,22             |
| Agasajos, Eventos y Reuniones Inst.       | -                         | 290.787,12                            | 53.657,03                  | 344.444,15            | 204.185,93            |
| Gtos. distribución interna assigns.       | 55,68                     | -                                     | 978.960,77                 | 979.016,45            | 908.528,46            |
| Gastos asignados y activ.                 | (1.640.558,00)            | -                                     | 323.589,48                 | (1.316.968,52)        | (1.921.647,01)        |
| Talleres de Capacitación                  | -                         | 55.159,88                             | -                          | 55.159,88             | 40.520,00             |
| Difusión y Fomento Coop. (revista, otros) | 1.013.732,24              | -                                     | -                          | 1.013.732,24          | 635.402,53            |
| Publicidad Institucional                  | 189.110,20                | -                                     | -                          | 189.110,20            | 104.943,18            |
| Auspicios y Adhesiones                    | 66.945,77                 | -                                     | -                          | 66.945,77             | 47.847,82             |
| Const. Previsiones D814/2001 No Secc.     | 66.132,75                 | 41.024,03                             | -                          | 107.156,78            | -                     |
| <b>Total gastos directos</b>              | <b>1.991.322,42</b>       | <b>2.193.247,04</b>                   | <b>188.735.636,51</b>      | <b>192.920.205,97</b> | <b>143.089.894,25</b> |

INFORME PROFESIONAL  
POR SEPARADOJAVIER AÑIBAL RODRIGUEZ  
TESORERO  
COOPERATIVA POPULAR DE  
ELECTRICIDAD, OBRAS Y SERVICIOS  
PÚBLICOS DE SANTA ROSA LTDA.MANUEL MARTÍN SIMPSON  
SECRETARIO  
COOPERATIVA POPULAR DE  
ELECTRICIDAD, OBRAS Y SERVICIOS  
PÚBLICOS DE SANTA ROSA LTDA.OSCAR RAMÓN NOCETTI  
PRESIDENTE  
COOPERATIVA POPULAR DE  
ELECTRICIDAD, OBRAS Y SERVICIOS  
PÚBLICOS DE SANTA ROSA LTDA.ESTUDIO SAEZ Y ASOC. SOC. CIVIL  
C.P.C.E. LA PAMPA T° I - F° 10  
C.P.N. MONICA C. TOUNDAIAN  
C.P.C.E. LA PAMPA, T° IV - F° 20

**CUADRO 6****BIENES DE USO POR SECCIÓN**

|                             | ENERGÍA ELÉCTRICA    | ALUMBRADO PÚBLICO   | SERVICIO FUNERARIO  | ENFERMERÍA        | OBRAS             | INTERNET LOCUTORIOS  | TELEFONIA            | TELEVISIÓN POR CABLE | ART. DEL HOGAR      | PLANTA DE GAS       | SEGUROS          | FÁBRICA COLUMNAS  | NO ASIGNADOS ASECCIONES | TOTAL EJ.2014         | TOTAL EJ.2013         |
|-----------------------------|----------------------|---------------------|---------------------|-------------------|-------------------|----------------------|----------------------|----------------------|---------------------|---------------------|------------------|-------------------|-------------------------|-----------------------|-----------------------|
| Terrenos                    | 338.616,28           | -                   | 192.151,92          | -                 | -                 | -                    | 33.343,05            | -                    | -                   | 84.412,38           | -                | -                 | 543.712,08              | 1.192.235,71          | 1.186.908,71          |
| Edificios                   | 1.143.234,34         | -                   | 2.952.612,93        | 311.948,57        | -                 | 478.108,65           | 960.398,42           | 472.060,29           | 1.230.237,68        | 61.214,87           | -                | 586.824,18        | 3.812.897,16            | 12.011.737,09         | 10.925.773,87         |
| Obras                       | 1.763.531,26         | -                   | -                   | -                 | -                 | -                    | 175.666,03           | -                    | 18.885,24           | -                   | -                | -                 | 2.631.926,35            | 4.590.008,88          | 4.145.679,52          |
| Obras Subestaciones         | 615.223,94           | -                   | -                   | -                 | -                 | -                    | -                    | -                    | -                   | -                   | -                | -                 | -                       | 615.223,94            | 279.847,83            |
| Redes Eléctricas            | 54.909.738,49        | 4.071.981,68        | -                   | -                 | -                 | -                    | -                    | -                    | -                   | -                   | -                | -                 | -                       | 58.981.720,17         | 51.635.352,95         |
| Subestaciones de Potencia   | 10.615.865,34        | -                   | -                   | -                 | -                 | -                    | -                    | -                    | -                   | -                   | -                | -                 | -                       | 11.240.775,31         | 11.240.775,31         |
| Redes de Telefonía          | -                    | -                   | -                   | -                 | -                 | -                    | 10.833.361,70        | -                    | -                   | -                   | -                | -                 | -                       | 10.833.361,70         | 9.444.905,46          |
| Muebles y Utiles            | 27.814,65            | -                   | 151.612,08          | 84.717,95         | 5.988,23          | 56.703,59            | 297.406,41           | 37.121,38            | 78.582,10           | 140.658,27          | 18.022,18        | 27.193,84         | 644.156,19              | 1.569.976,87          | 1.611.525,82          |
| Equipamiento Telef.         | -                    | -                   | -                   | -                 | -                 | -                    | 3.835.871,04         | -                    | -                   | -                   | -                | -                 | -                       | 3.835.871,04          | 4.077.660,40          |
| Equip. Televisión por Cable | -                    | -                   | -                   | -                 | -                 | -                    | -                    | 13.044.281,02        | -                   | -                   | -                | -                 | -                       | 13.044.281,02         | 7.334.826,28          |
| Equipamiento                | -                    | -                   | 2.386,55            | 1.315,06          | -                 | 3.320.661,74         | 2.067.528,62         | 41.465,37            | 27.307,47           | 18.465,41           | 2.451,99         | 154,93            | 715.496,57              | 6.197.233,71          | 5.198.575,03          |
| Rodados                     | 1.657.964,74         | -                   | 0,00                | -                 | 421.706,47        | -                    | -                    | 46.204,27            | 20.238,79           | 20.238,79           | -                | -                 | 646.355,48              | 2.812.708,54          | 3.470.101,29          |
| Máquinas                    | -                    | -                   | -                   | -                 | -                 | -                    | -                    | -                    | -                   | -                   | -                | 303.836,04        | 6.601,81                | 310.437,85            | 283.293,85            |
| Instalaciones               | -                    | -                   | -                   | -                 | -                 | 6.717.046,70         | -                    | -                    | -                   | 389.122,10          | -                | -                 | 350,00                  | 7.106.518,80          | 5.409.569,11          |
| Herramientas y Varios       | 282.759,96           | -                   | -                   | -                 | 38.857,42         | 211.409,45           | 51.750,49            | 22.378,61            | -                   | 303.659,49          | -                | 12.442,74         | 98.136,78               | 1.001.394,94          | 1.046.831,75          |
|                             | <b>71.334.749,00</b> | <b>4.071.981,68</b> | <b>3.298.763,48</b> | <b>397.981,58</b> | <b>486.552,12</b> | <b>10.783.930,13</b> | <b>18.255.525,76</b> | <b>13.663.510,94</b> | <b>1.375.251,28</b> | <b>1.077.771,31</b> | <b>20.474,17</b> | <b>932.451,73</b> | <b>9.099.632,42</b>     | <b>134.718.575,60</b> | <b>117.291.627,18</b> |

INFORME PROFESIONAL  
POR SEPARADO

OSCAR RAMÓN NOCETTI  
PRESIDENTE DE  
COOPERATIVAS DE  
ELECTRICIDAD, OBRAS Y SERVICIOS  
PÚBLICOS DE SANTA ROSALTA.

MANUEL MARTÍN SIMPSON  
SECRETARIO DE  
COOPERATIVAS DE  
ELECTRICIDAD, OBRAS Y SERVICIOS  
PÚBLICOS DE SANTA ROSALTA.

JAVIER ANIBAL RODRÍGUEZ  
TESORERO  
COOPERATIVAS DE  
ELECTRICIDAD, OBRAS Y SERVICIOS  
PÚBLICOS DE SANTA ROSALTA.

ESTUDIO SAEZ Y ASOC. SOC. CIVIL  
C.P.C.E. LA PAMPA T° I - P° 10  
C.P.C.E. LA PAMPA T° II - P° 10  
C.P.N. MONICA C. TOUNDANIAN  
C.P.C.E. LA PAMPA, T° IV - P° 20



## CUADRO 7

## FORMULARIO DE DATOS ESTADÍSTICOS

|       |   |                                     |                |             |
|-------|---|-------------------------------------|----------------|-------------|
| 1.1.  | Cooperativa Popular de Electricidad, Obras y Serv. Públicos, de Santa Rosa Limitada   |                                     |                |             |
| 1.2.  | Matrícula n° 395  | 1.3. Raúl B. Díaz n° 218.           |                |             |
| 1.4.  | Localidad: Santa Rosa, La Pampa   | 1.5. Código Postal: L6302BIO (6300) |                |             |
| 1.7.  | Actividad Principal: distribución de energía eléctrica, con fabricación propia de columnas de hormigón.   |                                     |                |             |
| 1.8.  | Actividad Secundaria: alumbrado público, prestación de servicio funerario, enfermería, obras, internet y locutorios, telefonía, televisión por cable, distribución de artículos del hogar, planta de gas y seguros.   |                                     |                |             |
| 1.9.  | Asociada a entidades de grado superior: Sí  |                                     |                |             |
| 1.10. | Entidades Cooperativas de grado superior a las que se encuentra asociada: Federación Pampeana de Cooperativas (FEPAMCO), Federación de Cooperativas de Telecomunicaciones (FE.CO.TEL.), Federación Argentina de Entidades Solidarias de Salud Cooperativa Limitada (F.A.E.S.S.), Instituto de la Cooperación (IDELCOOP), Instituto Movilizador de Fondos Cooperativos (I.M.F.C.), Cooperativa Argentina de Gas (CADEGAS), Cámara Argentina de Cooperativas, Mutuales y Prestadores Comunitarios de Radiodifusión (CARCO), Editora Cooperativa Limitada (INTERCOOP), Cooperativa de Cooperativas La Regional de Provisión, Obras y Servicios Públicos Ltda., Cámara de Cooperativas Telefónicas CATEL y FECOSUR. |                                     |                |             |
|       |   |                                     |                |             |
|       |   | 30-06-2.014                         |                |             |
|       |   | 30-06-2.013                         |                |             |
| 2.1.  | Asociados   | 84.486                              | 81.736         |             |
| 2.1.  | Asociados activos   | 76.935                              | 74.815         |             |
| 2.2.  | Asociados fallecidos (pendiente de transferencia)   | 7.551                               | 6.921          |             |
| 2.2.  | Asociados jurisdicción La Pampa   | 84.486                              | 81.736         |             |
| 3.    | Operaciones   |                                     |                |             |
| 3.1.  | Ejercicio finalizado el 30-06-2014  |                                     |                |             |
| 3.2.  | Monto de Operaciones- en el mercado interno   | 299.191.170                         | 222.384.045    |             |
| 3.3.  | Volumen de producción o compras   |                                     |                |             |
|       | Energía Eléctrica   | kwh                                 | 324.654.418    | 304.104.179 |
|       | Planta de Gas   | kg                                  | 2.333.480      | 2.140.120   |
|       | Fábrica de Columnas- columnas   |                                     | 2.254          | 2.071       |
| 3.4.  | Volumen de distribución o ventas  |                                     |                |             |
|       | Energía Eléctrica   | kwh                                 | 291.373.202    | 270.137.267 |
|       | Planta de Gas   | kg                                  | 2.268.584      | 2.106.873   |
|       | Fábrica de Columnas   |                                     | 1.367          | 1.140       |
|       | Servicio Funerario, serv. prestados   |                                     | 958            | 911         |
| 3.5.  | Monto de Operaciones principales, por sección   |                                     |                |             |
|       | Servicio Eléctrico  |                                     |                |             |
|       | Distribución de Energía   | 173.053.398,72                      | 132.741.784,37 |             |
|       | Conexiones Energía  | 4.459.938,96                        | 3.331.335,42   |             |
|       |   | 177.513.337,68                      | 136.073.119,79 |             |
|       | Alumbrado Público   |                                     |                |             |
|       | Distribución  | 8.194.407,98                        | 7.939.550,48   |             |
|       | Conexiones  | 294.446,50                          | 245.639,09     |             |
|       |   | 8.488.854,48                        | 8.185.189,57   |             |
|       | Servicio Funerario  |                                     |                |             |
|       | Enfermería  | 10.272.775,89                       | 7.123.267,32   |             |
|       | Obras   | 5.134.953,26                        | 3.867.988,35   |             |
|       | Internet - Locutorios   | 87.780,58                           | 730.942,91     |             |
|       | Telefonía   | 18.665.994,59                       | 13.535.148,96  |             |
|       | Telefonía   | 14.294.230,39                       | 11.711.268,56  |             |
|       | Televisión por Cable  | 12.517.400,28                       | 2.224.272,99   |             |
|       | Sección Artículos del Hogar   | 38.617.817,00                       | 28.421.147,04  |             |
|       | Planta de Gas   | 10.069.754,21                       | 7.849.869,10   |             |
|       | Seguros   | 1.404.547,28                        | 1.040.661,00   |             |
|       | Fábrica de Columnas   | 2.123.724,62                        | 1.621.169,31   |             |
|       | Total Operaciones   | 299.191.170,26                      | 222.384.044,90 |             |

INFORME PROFESIONAL  
POR SEPARADO

CUADRO 7 - cont.**FORMULARIO DE DATOS ESTADÍSTICOS**

|  | 30-06-2.014    | 30-06-2.013    |
|--|----------------|----------------|
| Planta de Gas: Ingresos incluidos en Otros Ingresos,<br>Fondo Fiduciario Garrafa para todos.   | 943.999,82     | 1.054.898,39   |
| 3.6. Forma de comercialización: directa principalmente.  |                |                |
| 3.7. Inversiones en activo fijo  | 32.355.447,15  | 30.656.017,97  |
| 3.8. Egresos Financieros:  |                |                |
| - Cuadro Directo   | (189.318,74)   | (152.052,73)   |
| - Expuesto en Cuadros Seccionales-Televisión   | (2.474.816,56) | (1.303.000,22) |
| 3.9. Pérdidas: No corresponde.   | -              |                |
| 3.10. Resultado del Ejercicio:   | 4.508.911,56   | 1.552.978,44   |
| 3.11. Capital Cooperativo Suscripto:   | 102.827.859,75 | 83.139.014,29  |
| 3.12. Capital Cooperativo Integrado:   | 97.574.042,13  | 79.838.468,38  |
| Ajuste al Capital:   | 26.237.623,66  | 26.237.623,66  |
| Ajuste al Patrimonio Neto (hasta 1995):  | 6.196.749,92   | 6.196.749,92   |
| 3.13. Reservas Saldo L.20337:  | 18.202.378,58  | 16.649.400,14  |
| 4. Personal en relación de dependencia al cierre s/F.931   | 497            | 492            |
| 7. Fondo para Educación y Promoción Cooperativas (L.23427)   | Cuadro 8       | Cuadro 8       |
| Norma: Sección 5.6. de la R.T. 24, segunda parte, R 2247/2009 I.N.A.E.S. art. 6 y Anexo I, B., R 375/1989, Secretaría de Acción Cooperativa, 18-04-1989. |                |                |

**CUADRO 8****CONTRIBUCIÓN AL FONDO PARA EDUCACIÓN Y PROMOCIÓN COOPERATIVAS**

En cumplimiento de la Resolución 247/2009 (B.O. 18-03-2.010 del I.N.A.E.S., con relación a la contribución establecida por Ley 23.427 al "Fondo para Educación y Promoción Cooperativa" se informa:

|    |  |                  |               |
|----|--|------------------|---------------|
| 1. | La entidad se encuentra alcanzada por la mencionada contribución, siendo el número de C.U.I.T. el siguiente: 30-54571617-4 |                  |               |
|    |  | Fecha Present.   | Fecha de Pago |
| 2. | Declaración Jurada 2013  | 13/11/2013       | 13/11/2013    |
|    | Contribución determinada 2013  | 756.572,61       |               |
|    | Menos Anticipos en efectivo  | -69.644,36       |               |
|    | Menos anticipos (comp. I.C.Y.D.)   | -560.664,56      |               |
|    | Menos I.C.Y.D. en DDJJ   | -62.600,02       |               |
|    | Saldo-Cancelado por comp. con Imp. Ganancias   | <u>63.663,67</u> |               |

3. Anticipos Ejercicio 2014, cancelados hasta la fecha:

|          | Fecha Pago | Anticipo          | P.A.C. ICYD<br>0,34 | DEPÓSITO         |
|----------|------------|-------------------|---------------------|------------------|
| 1        | 11/12/2013 | 68.091,53         | 54.823,76           | 13.267,78        |
| 2        | 14/01/2014 | 68.091,53         | 56.374,48           | 11.717,06        |
| 3        | 14/02/2014 | 68.091,53         | 63.260,36           | 4.831,17         |
| 4        | 12/03/2014 | 68.091,53         | 68.091,53           | -                |
| 5        | 14/04/2014 | 68.091,53         | 68.091,53           | -                |
| 6        | 12/05/2014 | 68.091,53         | 68.091,53           | -                |
| 7        | 09/06/2014 | 68.091,53         | 68.091,53           | -                |
| Subtotal |            | <u>476.640,71</u> | <u>446.824,72</u>   | <u>29.816,01</u> |
| 8        | 14/07/2014 | 68.091,53         | 68.091,53           | -                |
| 9        | 12/08/2014 | 68.091,53         | 68.091,53           | -                |
| 10       | 11/09/2014 | 68.091,53         | 68.091,53           | -                |
|          |            | <u>680.915,30</u> | <u>651.099,31</u>   | <u>29.816,01</u> |

4. La deuda estimada registrada al cierre del ejercicio 2013-2014, surge del siguiente detalle:

|  |                   |
|--|-------------------|
| Contribución al Fondo estimada                 | 862.492,68        |
| Anticipos ingresados al cierre                 | -476.640,71       |
| Impuesto sobre los Créditos y Débitos-PAC      | -102.688,51       |
| Saldo a favor estimado de Imp. a las Ganancias | -64.043,32        |
| Deuda estimada al cierre                       | <u>219.120,14</u> |

**CUADRO 9**

**RESTRICCIONES A LA DISTRIBUCIÓN DE RESULTADOS**

| EJERC.                                  | MES | SALDOS RESULTADOS<br>NEGATIVOS - ORIGEN | COEF.<br>AJUSTE CONT. | RESERVAS A<br>RECOMPONER |                        |
|---|-----|---|-----------------------|--------------------------|------------------------|
| 1987                                    | 3   | SALDO (12,988417765)                    | 24.002,6403250        | (311.756,32)             |                        |
| 1989                                    | 3   | (1.748,871607000)                       | 1.411,1023580         | (2.467.836,85)           |                        |
| 1990                                    | 3   | (194.381,926100000)                     | 6,8188060             | (1.325.452,64)           |                        |
| 1991                                    | 3   | (5.359,583800000)                       | 2,5878230             | (13.869,65)              |                        |
| 1992                                    | 3   | (343.058,280000000)                     | 2,4597080             | (843.823,20)             |                        |
| 1993                                    | 6   | (1.649,450000000)                       | 2,3904520             | (3.942,93)               |                        |
| 1995                                    | 6   | (26.284,440000000)                      | 2,2059180             | (57.981,32)              |                        |
| 1997                                    | 6   | AREA98 (209.744,650000000)              | 2,1972660             | (460.864,79)             |                        |
| 2001                                    | 6   | AREA02 (2.820.203,790000000)            | 2,1972660             | (6.196.737,90)           |                        |
| 2002                                    | 6   | (6.691.292,500000000)                   | 1,1173640             | (7.476.609,35)           |                        |
| 2003                                    | 6   | (6.275.201,940000000)                   | 1,0000000             | (6.275.201,94)           |                        |
| 2004                                    | 6   | (1.454.004,390000000)                   | 1,0000000             | (1.454.004,39)           |                        |
| 2005                                    | 6   | (840.131,470000000)                     | 1,0000000             | (840.131,47)             |                        |
| 2006                                    | 6   | AREA07 (3.832.771,790000000)            | 1,0000000             | (3.832.771,79)           |                        |
|   |     |   |                       | (22.695.846,069924800)   | (31.560.984,54)        |
| 2010                                    | 6   | 4.455.596,17                            | 1,0000000             | 4.455.596,17             |                        |
| 2011                                    | 6   | 1.849.081,75                            | 1,0000000             | 1.849.081,75             |                        |
| 2012                                    | 6   | 4.312.333,53                            | 1,0000000             | 4.312.333,53             |                        |
| 2013                                    | 6   | 1.552.978,44                            | 1,0000000             | 1.552.978,44             |                        |
| <b>SALDO A RECOMPONER AL 30-06-2014</b> |     |   |                       |                          | <b>(19.390.994,65)</b> |

**NOTAS:**

Control desde 1984

Estimacion 1984 a 1997 = resultados finales. bases p/ informe anual

Resultados 1998 a 2006 = resultado y area por separado

**INFORME DE AUDITORÍA**

A: COOPERATIVA POPULAR DE ELECTRICIDAD, OBRAS Y SERVICIOS PUBLICOS DE SANTA ROSA LIMITADA.

*En mi carácter de contador público independiente, informo sobre la auditoría que hemos realizado de los estados contables que se detallan a continuación:*

I. ESTADOS CONTABLES AUDITADOS:

1. Estado de Situación Patrimonial al 30 de junio de 2.014;
2. Estado de Resultados correspondiente al ejercicio finalizado en la misma fecha;
3. Estado de Evolución del Patrimonio Neto correspondiente al ejercicio finalizado el 30 de junio de 2.014 y
4. Estado de Flujo de Efectivo correspondiente al ejercicio finalizado el 30 de junio de 2.014.

*Los citados estados contables, se presentan en forma comparativa con los del ejercicio anterior.*

*Integran los mismos las Notas a los Estados Contables n° 1 a n° 39 (en diez fojas) y los siguientes cuadros:*

*Cuadro 1- Bienes de Uso*

*Cuadro 2- Previsiones y Reservas.*

*Cuadro 2- Previsiones y Reservas-Continuación.*

*Cuadro 3- Resultados Seccionales.*

*Cuadro 3.1. Resultados Seccionales-Transferencias entre secciones.*

*Cuadro 4- Cuadro General de Gastos (Seccionales).*

*Cuadro 5- Cuadro de Gastos No Seccionales y Total General.*

*Cuadro 6- Bienes de Uso por Sección.*

*Cuadro 7- Formulario de Datos Estadísticos (en dos fojas).*

*Cuadro 8- Contribución al Fondo para Educación y Promoción Cooperativa.*

*Cuadro 9- Restricciones a la Distribución de Resultados.*

II. ALCANCE DE LA AUDITORIA:

*Hemos realizado el examen de la información contenida en los estados mencionados en I., de acuerdo con las normas de auditoría aprobadas por la Federación Argentina de Consejos Profesionales de Ciencias Económicas y el Consejo Profesional de Ciencias Económicas de La Pampa. Estas normas requieren que el auditor desarrolle la auditoría con el objeto de formarse una opinión acerca de la razonabilidad de la información significativa contenida en los estados contables considerados en su conjunto. Una auditoría consiste en examinar, sobre bases selectivas, los elementos de juicio que respaldan la información expuesta en los estados contables.*

*Por separado se elabora el Informe Anual de Auditoría Externa exigido por el I.N.A.E.S., con sujeción a normas vigentes, de la Resolución Técnica n° 24, de la F.A.C.P.C.E..*

III. ACLARACIONES PREVIAS A LA OPINION:

1. Los estados contables citados han sido preparados en el marco de los lineamientos prescriptos por las Resoluciones 247/2009 (18-03-2.009), 5254/2009 (B.O. 04-01-2.010), 1.424/2.003 (B.O. 03-06-2.003) y 1.539/2.006 (B.O. 06-07-2.006) del I.N.A.E.S. y de acuerdo con normas profesionales (en particular las Resoluciones Técnicas 6, 8, 9, 16, 17, 18 y 19 y 24, de la F.A.C.P.C.E.) en cuanto resultan obligatorias en la Provincia de La Pampa y con las aclaraciones que constan en notas a los Estados Contables.
2. Las aclaraciones de notas 37.1., 37.2. y 37.3, no implican una limitación a la información contenida en los estados contables.
3. La Resolución Técnica 23 de la F.A.C.P.C.E., no ha sido aplicada, debido a que no resulta obligatoria en la Provincia de La Pampa (como surge de las aclaraciones de la Nota 37.5.).

**INFORME DE AUDITORÍA (Continuación)**

4. *La información complementaria del Estado de Situación Patrimonial en moneda homogénea por aplicación de los coeficientes que surgen de la evolución del I.P.I.M. hasta el mes de cierre de ejercicio, no se presenta, por no ser obligatoria, en el marco de lo dispuesto por la R. 1.539/2006 del I.N.A.E.S., como se aclara en nota n° 34 a los Estados Contables.*

**IV. OPINION:**

*En mi opinión los estados contables detallados en I., presentan razonablemente, en sus aspectos significativos, la situación patrimonial, los resultados, las variaciones en el patrimonio neto y en el flujo de efectivo, de la Cooperativa Popular de Electricidad, Obras y Servicios Públicos de Santa Rosa Limitada, correspondientes a la fecha y período a que están referidos. Los mismos han sido confeccionados de acuerdo con normas contables profesionales obligatorias en la Provincia de La Pampa, con las aclaraciones detalladas en el apartado III.2. anterior.*

**V. INFORMACION REQUERIDA POR DISPOSICIONES ESPECIFICAS:**

1. *Los estados contables auditados se corresponden con los registros contables de la Cooperativa, los que son llevados, en sus aspectos formales, de acuerdo con las normas vigentes.*
2. *A la fecha de cierre de ejercicio la Cooperativa tiene registrada una deuda hacia la A.F.I.P.-D.G.I. en concepto de aportes y contribuciones al Sistema Integrado de Jubilaciones y Pensiones Ley 24.241 y por Leyes 24.013 y 19.032, por \$ 3.376.023,46 (pesos tres millones, trescientos setenta y seis mil veintitrés, con cuarenta y seis centavos), no exigible.*
3. *En cumplimiento del artículo 32 del Código Fiscal de la Provincia de La Pampa, t.o. 2.010, manifiesto que la deuda registrada en concepto de Impuesto sobre los Ingresos Brutos - La Pampa, consta en nota n° 11.2. a los estados contables y asciende a \$ 903.803,95 (pesos novecientos tres mil ochocientos tres, con noventa y cinco centavos), no exigible a la fecha de cierre.*
4. *En cumplimiento del artículo 32 del Código Fiscal de la Provincia de Buenos Aires, manifiesto que no existe deuda registrada de Impuesto sobre los Ingresos Brutos – Buenos Aires, a la fecha de cierre de ejercicio.*
5. *En cumplimiento de la R. 4579/2009 del I.N.A.E.S. (B.O. 30-11-2009), modificada por R. 221/2010 del mismo instituto (B.O. 15-03-2010), dejo constancia:*
  - 5.1. *Del cumplimiento de las resoluciones de Unidad de Información Financiera 3/2004, 125/2009 y concordantes (considerando la derogación de la R.25/2011 (B.O. 21-01-2011) por R64/2011(B.O. 30-05-2011) y la vigencia de la R65/2011(B.O. 30-05-2011) para ejercicios iniciados a partir del 01-01-2011), y a los procedimientos establecidos en las normas dadas a conocer por los respectivos Consejos Profesionales de Ciencias Económicas en materia de prevención del lavado de activos y de la financiación del terrorismo, en cuanto se consideran aplicables.*
  - 5.2. *Que la Unidad de Información Financiera, no ha dictado norma de carácter obligatorio que alcance a la Cooperativa. Mediante Resolución 11/2012 (B.O. 20-01-2012) la U.I.F. estableció normas de cumplimiento obligatorio para: “ ... i) las entidades cooperativas que realicen operaciones de crédito, sujetas al régimen de la Ley N°20.337 y modificatorias, y Resoluciones de la Autoridad de Aplicación; ii) ..... , iii) las entidades que prestan el servicio de gestión de préstamos regulado por la Resolución INAES N°1481/09”.*

Santa Rosa, La Pampa, 1 de octubre de de 2.014.-

# Informe del Síndico

Santa Rosa, 2 de Octubre de 2014

A los Asociados de la  
Cooperativa Popular de Electricidad, Obras y  
Servicios Públicos de Santa Rosa Limitada

*Tengo el agrado de dirigirme a Uds. con el objeto de comunicarles que en el Ejercicio Económico y Social comprendido entre el día 1° de Julio de 2013 y el día 30 de Junio de 2014, correspondiente al mandato conferido por la Asamblea de Delegados, he ejercido los derechos y cumplido con las obligaciones inherentes al cargo de Síndico con que oportunamente me designaran.*

*En tal sentido y en ejercicio de mis funciones, he prestado atención al estado general de los Libros Sociales, observando que los de carácter contable se encuentran con sus registros al día al momento de verificarlos y los institucionales que han sido implementados de acuerdo a las Normas vigentes.*

*He asistido a las reuniones del Consejo de Administración, pudiendo constatar que las mismas se han realizado con la periodicidad y quórum suficientes para su validez; observando la existencia de un apropiado e interesante proceso de información y análisis para la toma de decisiones, a efectos de que los socios estén convenientemente informados; he observado además que en las actas se ha expresado con amplitud y certeza todo lo acontecido en ellas.*

*Sobre la razonabilidad de los Estados Contables, Notas y Anexos, expresión de la situación patrimonial, económica y financiera de la Cooperativa Popular de Electricidad, Obras y Servicios Públicos de Santa Rosa Limitada al 30 de Junio de 2014 y teniendo en cuenta lo expresado por el Auditor Externo, me llevan a concluir en forma coincidente con la expresado en su respectivo dictamen.*

*En relación a los deberes que establece el Estatuto para la Secretaría, he observado que las Actas se encuentran suscriptas y transcriptas a los Libros pertinentes. Los documentos sociales autorizados por el Sr. Presidente fueron refrendados por el Secretario y se mantienen ordenados y actualizados.*

*Los títulos, Valores y Existencias de Caja se mantuvieron bajo la custodia del Sr. Tesorero.*

*He tenido a mi vista la Memoria Anual del Ejercicio 2013/2014 y considero que en ella se refleja certeramente los hechos más destacados de la labor emprendida por el Consejo de Administración.*

*El Balance General y Estado de Resultados está dictaminado por Contador Público Nacional independiente y es protocolizado por el Consejo Profesional de Ciencias Económicas de esta provincia de La Pampa.*

*Por todo lo expuesto, me permito aconsejar a la Asamblea de Delegados, la aprobación de la Memoria y Balance del Ejercicio Económico y Social N° 82 de la Cooperativa Popular de Electricidad, Obras y Servicios Públicos de Santa Rosa Limitada, comprendido entre el 1 de Julio de 2013 y el 30 de Junio de 2014, en la forma propuesta por el Consejo de Administración..*

**Raúl Urbano Pedernera**  
Síndico Titular

# Índice

|   |    |
|---|----|
| Consejo de Administración   | 4  |
| Cuerpo de Delegados   | 5  |
| Convocatoria a Asambleas Primarias                                    | 6  |
| Nota a los asociados  | 7  |
| <b>MEMORIA</b>  |    |
| <b>Energía</b>  |    |
| Datos Generales de Energía y Alumbrado Público                        | 9  |
| Sistema eléctrico provincial de abastecimiento a la CPE               | 9  |
| Sistema eléctrico de la CPE   | 9  |
| Pérdida de energía  | 13 |
| Costo de compra de la energía distribuida                             | 13 |
| Precio del servicio de distribución de energía                        | 13 |
| Comportamiento de la demanda de energía                               | 13 |
| Usuarios del servicio de distribución de energía                      | 14 |
| Atención de reclamos  | 14 |
| Servicio de Alumbrado Público   | 14 |
| <b>Telecomunicaciones</b>   |    |
| Consideraciones generales   | 16 |
| Servicio de Telefonía CPETel  | 16 |
| Servicio de Internet CPENet   | 17 |
| Televisión digital por cable CPETv                                    | 18 |
| Canal local   | 19 |
| Telefonía pública   | 19 |
| <b>Artículos del Hogar</b>  | 20 |
| <b>Fábrica de Columnas</b>  | 20 |
| <b>Planta de Gas</b>  | 21 |
| <b>Seguros</b>  | 23 |
| <b>Servicios Sociales</b>   |    |
| Funerario   | 23 |
| Enfermería Integral   | 24 |
| Ortopedia   | 24 |
| Biblioteca "Domingo Gentili"  | 24 |
| Otros servicios sociales  | 24 |
| Archivo Histórico   | 24 |
| Salones Comunitarios  | 25 |
| Editorial Voces   | 25 |
| Departamento de Obras   | 25 |
| Recursos Humanos  | 26 |
| Listado de personal a junio de 2014                                   | 27 |
| Parque Automotor  | 29 |
| <b>Información General</b>  |    |
| Prensa  | 31 |
| Distribución  | 31 |
| Asesoría Legal  | 31 |
| Relaciones con Entidades de Segundo Grado                             | 32 |
| Secretaría de Educación Cooperativa                                   | 32 |
| Colaboraciones  | 33 |
| Fondo Solidario Cooperativo   | 33 |
| Retribución a los consejeros  | 33 |
| Propuesta del Consejo de Administración de distribución de resultados | 33 |
| <b>Inversiones</b>  | 34 |
| <b>BALANCE GENERAL</b>  |    |
| Informe de Auditoría  | 62 |
| Informe del Síndico   | 64 |



**ENERGÍA**  
Raúl B. Díaz 218  
Tel.: (02954) 412200  
y localidades interconectadas



**ALUMBRADO PÚBLICO**  
Raúl B. Díaz 218  
Tel.: (02954) 412200  
y localidades interconectadas



**ELECTRIFICACIÓN RURAL**  
Raúl B. Díaz 218  
Tel.: (02954) 412200  
y localidades interconectadas



**ARTÍCULOS DEL HOGAR**  
Raúl B. Díaz 218  
Tel.: (02954) 412209 - 412228  
y localidades interconectadas



**PLANTA DE GAS**  
Parque Industrial  
Tel.: (02954) 413107 - 417113



**FÁBRICA DE COLUMNAS**  
Parque Industrial  
Tel.: (02954) 411265



**SALONES DE USOS MÚLTIPLES**  
Solicitudes: Raúl B. Díaz 218  
Tel.: (02954) 412200  
En Toay: R.S. Peña 1330



**EDITORIAL VOCES**  
Raúl B. Díaz 218  
Tel.: (02954) 419414



**CPETEL**  
1º de Mayo 530  
Tel.: 0810-243-0000  
Tel.: (02954) 388100



**CPETV**  
1º de Mayo 530  
Tel.: (02954) 388106



**CPENET**  
1º de Mayo 530  
Tel.: (02954) 412275



**ENFERMERÍAS**  
Adhesión: Raúl B. Díaz 218 y  
J. Luro y Perú Tel.: (02954) 412200  
y localidades interconectadas



**ORTOPEDIA**  
Raúl B. Díaz casi esq. 1º de Mayo  
Tel.: (02954) 412200 int. 351  
y localidades interconectadas



**SEPELIOS**  
1º de Mayo 860  
Tel.: (02954) 412400



**SEGUROS**  
Pellegrini 7  
Tel.: (02954) 412500



**BIBLIOTECA**  
Raúl B. Díaz 218  
Tel.: (02954) 412237



**ANGUIL**  
Oliver 343  
Tel.: (02954) 495050



**ATALIVA ROCA**  
Díaz Vélez 44  
Tel.: (02954) 496083



**CATRILÓ**  
Italia 362  
Tel.: (02954) 491051



**LONQUIMAY**  
Italia 623  
Tel.: (02954) 494105



**MAURICIO MAYER**  
Belgrano 38  
Tel.: (02333) 492013



**SANTA ROSA**  
Raúl B. Díaz 218  
Tel.: (02954) 412200



**TOAY**  
Roque S. Peña 1330  
Tel.: (02954) 492231  
CPETel: (02954) 381100



**URIBURU**  
Zeballos, entre Mitre y Scala  
Tel.: (02954) 493065

